


60 YIL
*geleceğe
armağan olsun!*



 **çimentas**
CEMENTİR HOLDING

faaliyet raporu '10

60 YIL
*geleceğe
armağan olsun!*



faaliyet raporu 2010

 **çimentas**
CEMENTIR HOLDING



içindekiler

5-7

Sunuş
ve
Gündem

8

Yönetim
Kurulu
Raporu

11

Giriş

14

Kurumsal
Yönetim
İlkeleri
Uygulamaları

19

Mali
Tablolar

20

Bilanço

23

Gelir
Tablosu

24

Özsermaye
Değişim
Tablosu

28

Nakit
Akım
Tablosu

31

Mali
Tablolara
İlişkin
Dipnotlar

74

Denetleme
Kurulu
Raporu

75


Bağımsız
Denetim
Raporu

76

Kâr
Dağıtım
Önerisi

78

İştirakler



Sunuş

ÇİMENTAŞ İzmir Çimento Fabrikası Türk A.Ş.'nin
15 Nisan 2011 tarihinde saat 11.00'de Kemalpaşa
Caddesi No.4 Işıkkent-İZMİR adresinde bulunan
Çimentaş İzmir Çimento Fabrikası Türk A.Ş.
Genel Müdürlük toplantı salonunda yapılacak ve
01 Ocak 2010 – 31 Aralık 2010 tarihleri arasındaki
çalışma sonuçlarını inceleyerek karara bağlayacak
olan 60. Olağan Genel Kurul Toplantısı'na sunulur.



gündem

1. Açılış ve Yoklama
2. Şirket Ana Sözleşmesi'nin 16. Maddesi uyarınca Olağan Genel Kurul Başkanlık Divanı'nın oluşturulması ve Divan Heyeti'ne tutanak ve belgeleri imzalama yetkisinin verilmesi,
3. Yönetim Kurulu Raporu, Denetçiler Raporu ve Bağımsız Dış Denetim Raporu'nun okunması görüşülmesi,
4. 2010 yılı bilanço, gelir tablosunun okunması, onaylanması konusunun görüşülerek karara bağlanması,
5. Yönetim Kurulu üyesi Fabio Gera'nın istifası ile boşalan üyeliğe Marco Maria Bianconi'nin atanmasının onaylanması hakkında karar,
6. Yönetim Kurulu üyeleri ve denetçilerin 2010 yılı hesap ve işlemlerinden dolayı aklanmalarının ayrı ayrı oya sunularak karara bağlanması,
7. 2010 yılı kârı hakkında görüşme ve karar,
8. Şirket Yönetim Kurulu'na tayin olunan bağımsız dış denetim şirketi ve bağımsız dış denetim sözleşmesinin onaylanması konusunda görüşme ve karar,
9. Yönetim Kurulu üye sayısı ve görev sürelerinin tespiti ile Yönetim Kurulu üyelerinin seçimi,
10. Denetim Kurulu üye sayısı ve görev sürelerinin tespiti ile Denetim Kurulu üyelerinin seçimi,
11. Yönetim Kurulu üyelerinin huzur hakları ile denetçi ücretlerinin belirlenmesi konusunun görüşülerek karara bağlanması,
12. TTK. 334 ve 335. maddeleri uyarınca Yönetim Kurulu üyelerine izin verilmesi,
13. 2010 yılı içinde yapılan bağış ve yardımlar konusunda bilgilendirme ve görüşme,
14. Şirket'in 3. kişilerin borcunu temin için verdiği teminatlarla ilgili bilgilendirme ve görüşme,
15. Dilekler, kapanış.

yönetim kurulu raporu

Değerli Ortaklarımız,

2010 yılı faaliyet sonuçlarının görüşüleceği 60'ncı Genel Kurul toplantımızda sizlerle olmaktan mutluyuz, kıvançlıyız.

Küresel Mali Durum

Küresel mali kriz gerek dünya gerekse Türkiye ekonomisi üzerinde olağandışı etkiler gösterdi. Kapasite kullanım oranlarına ek olarak üretim ve istihdam oranlarında da yaşanan ciddi ve büyük düşüşler hem iç hem de dış pazarları olumsuz yönde etkiledi. Öte yandan, enerji fiyatları ile hammadde ve bakım maliyetlerindeki artışlar da kârlılık üzerinde negatif etki yarattı.

Geçtiğimiz dönemde bankacılık sektöründe gerçekleştirilen yapısal reformlar ve hükümetin başarılı tedbir uygulamaları sayesinde Türkiye ekonomisi bu küresel bunalımın etkilerini yumuşatabilme becerisini gösterebildi. Küresel krizin etkilerini azaltmak amacıyla yurtiçi arz ve talebi artırmaya yönelik olarak uygulanan orta vadeli plan sonucunda Türkiye ekonomisi, 2009 yılının ikinci yarısından itibaren büyüme eğilimine girdi ve nitekim 2010 yılının ilk ve ikinci yarılarını sırasıyla %11 ve %7,8 büyüme rakamları ile tamamladı.

Gelişmiş ve gelişmekte olan ülke ekonomileri arasındaki performans farkları halen devam etmekte. Gelişmiş ülke ekonomilerinin, yavaş büyüme hızı nedeniyle, hala kriz öncesi GSYİH seviyelerine ulaşamadıkları gözlemlenmekte. Euro bölgesindeki büyüme dikkat çekici oranda yavaş seyretmekte. Gelişmiş ülkelerdeki bu düşük ve kırılğan büyüme eğilimine karşın gelişmekte olan ülke ekonomilerindeki yüksek büyüme performansı yılın son çeyreğinde de sürdü.

Sürekli değişim gösteren dünya ekonomisi çerçevesinde uzun vadeli öngörüler yapabilmek mümkün gözükmemektedir. Yüksek işsizlik, tüketim harcamalarındaki istikrarsızlık ve yetersiz gelir büyümesinden kaynaklanan risklerin varlığını sürdüreceği düşünülmelidir. Tedrici ve azalan şekilde de olsa toparlanmanın süreceği beklenmekte, buna bağlı olarak 2011-2012 yıllarında gelişmiş ülkelerde %2,5 gelişmekte olan ülkelerde ise %6,5 oranında büyüme yaşanacağı tahmin edilmektedir. Türkiye'de de süregelen sermaye akımlarının devam edeceği beklentisi ile yurtiçi talebin güçlü seyredeceği ve GSYİH'nın da 2011 yılında %4,5 seviyesinde büyüyeceği öngörülmektedir.

Çimento Sektörü

2009 yılında Türkiye ekonomisi %4,7 oranında küçülürken, inşaat sektörü %16,3 daralarak tüm sektörler içerisinde en fazla küçülen sektör oldu. 2010 yılında ise özellikle orta ve doğu Anadolu'daki yüksek altyapı yatırımları sayesinde hızlı bir toparlanma sürecine giren sektör, 2009 yılının aynı dönemi ile karşılaştırıldığında ilk dokuz aylık dönemde %18,4 ve sadece üçüncü çeyrekte ise %24,6 oranında büyüme gerçekleştirdi.

İnşaat sektöründeki bu gelişmelere paralel olarak çimento ve hazır beton talebinde de yaklaşık %15 dolayında artış kaydedildi. 2009 yılındaki olağanüstü ihracat performansında %17 oranında düşüş kaydedilse de 2010 yılı ihracat açısından da olumlu bir seyir izledi.

Performansımız

Yenilikçi iş yapısı ve değişim projeleri sayesinde Çimentaş daha esnek ve hazır şekilde büyümesini sürdürdü. Yeni dönemde enerjimizi üretim maliyetlerimizi düşürmeye, operasyonel etkinliğimizi geliştirmeye ve satınalma süreçlerimizi daha etkin ve verimli hale getirmeye yönlendireceğiz. Çalışanlarımıza ve teknolojiye yönelik yatırımlarımıza devam edeceğimiz gibi, içinde bulunduğumuz toplumdaki çeşitli kuruluşlara olan katkılarımızı da sürdüreceğiz.



Çimentaş; pay sahipleri, çalışanları, iş ortakları ile toplum, çevre ve Türk ekonomisi için daha fazla değer yaratma hedefini kararlılıkla takip etmektedir. 2010 yılı faaliyetleri sonucunda şirketimiz ve ana iştiraklerimizin performansları aşağıdaki gibi gerçekleşmiştir;

- Çimentaş konsolide net kâr 27.773.000-TL
- Elazığ Çimento A.Ş.net kâr 18.491.474-TL
- Kars Çimento A.Ş.net kâr 12.946.811-TL
- Süreko A.Ş. net kâr 1.361.000-TL

Ege Bölgesinin en önemli hazır beton üreticilerinden olan Çimbeton şirketimiz, geçtiğimiz birkaç yılda olduğu gibi, fiyatlara yansıtılmayan malzeme ve hizmet fiyatlarındaki yüksek artışlara bağlı olarak yılı zararlı kapattı.

Çimentaş ve Çimbeton, oluşan fazla kapasitelere bağlı fiyat baskılarına rağmen iç ve dış pazarlardaki konumunu korumak için rekabetçi şekilde çalışmaya devam etti.

İştirakimiz Destek A.Ş. de dönem içerisinde ÇEVSAK'a olan katkılarını artırarak sürdürdü.

Sürekli Büyüme

Çevre korumanın önemini farkında olan şirketimiz, doğal kaynakların korunmasına da katkıda bulunacak olan "Atık Yönetimi ve Yenilenebilir Enerji" alanlarındaki yatırımlarına devam etti. Kula'da bulunan "Atık Bertaraf ve Geri Kazanım" tesisi Başbakan Yardımcısı Sayın Bülent Arınç'ın katılımı ile açıldı. Bu yatırım, gelecekteki faaliyetlerimize yönelik sürdürülebilirlik ilkesine katkıda bulunacağı gibi, enerji çeşitliliği ve optimizasyonu ile alternatif yakıt kullanımında da artış sağlayacaktır. Bu girişimlerin önümüzdeki dönemde görülür şekilde değere dönüşeceğine güvenimiz tamdır.

Kaygı Olmasına Gerek Yok

2010 yılının Şirketimiz için başka bir anlamı daha vardı. 2010 yılı şirketimizin kuruluşunun 60'ncı yılıydı. 60'ncü yıl çeşitli etkinliklerle çalışanlarımız, müşterilerimiz, iş ortaklarımız ve kamu kurum ve kuruluşları ile birlikte kutlandı ve paylaşıldı.

Takdirler

Siz ortaklarımıza şirketimize sağladığınız destek için içten şükranlarımı sunuyorum. Ayrıca Yönetim Kurulumuza da vizyonları ve amaç birliği içerisindeki katkıları için teşekkür ediyorum.


Tüm yönetim ve Çimentaş çalışanlarını da önümüzdeki fırsat ve zorluklar karşısında önemli bir büyüklük yakalama yolundaki yoğun çabaları için kutluyorum.

Yanısıra, şirketimize olan bağlılıkları ve tereddütsüz destekleri için tüm iş ortaklarımıza ve müşterilerimize de teşekkürlerimi sunuyorum.

Saygılarımla,

Walter Montevecchi

Yönetim Kurulu Başkanı & Murahhas Aza



giriş

Rapor Dönemi

01.01.2010 - 31.12.2010

Dönem İçinde Yönetim Kurulunda Görev Alanlar

Walter Montevecchi	Yönetim Kurulu Başkanı ve Murahhas Aza	25.04.2008-15.04.2011
Francesco Caltagirone	Yönetim Kurulu Başkan Vekili	25.04.2008-15.04.2011
Mehmet Nazmi Akduman	Yönetim Kurulu Üyesi	25.04.2008-15.04.2011
Francesco Gaetano Caltagirone	Yönetim Kurulu Üyesi	25.04.2008-15.04.2011
Alessandro Caltagirone	Yönetim Kurulu Üyesi	25.04.2008-15.04.2011
Marco Maria Bianconi	Yönetim Kurulu Üyesi	14.11.2010-15.04.2011
Mario Ciliberto	Yönetim Kurulu Üyesi	25.04.2008-15.04.2011
Riccardo Nicolini	Yönetim Kurulu Üyesi	25.04.2008-15.04.2011
Massimiliano Capece Minutolo	Yönetim Kurulu Üyesi	25.04.2008-15.04.2011

Dönem İçinde Denetim Kurulu'nda Görev Alanlar

Sıtkı Şükürer	Denetim Kurulu Üyesi	25.04.2008-15.04.2011
Bumin Anal	Denetim Kurulu Üyesi	25.04.2008-15.04.2011

Yetki Sınırları

Sermaye Piyasası Kanunu, T.Ticaret Kanunu, Şirket Ana Sözleşmesi ve ilgili mevzuatta gösterilen yetkilere sahiptir.

Dönem içerisinde, Sermaye Piyasası Kurulu'nun 09.09.2009 tarih ve 28/780 sayılı toplantısında alınan 2009/40 sayılı bültenle duyurulan kararı uyarınca, payları borsada işlem gören şirketlerin 3. şahısların borcunu temin amacıyla verecek oldukları teminat, rehin ve ipoteklere ilişkin sınırlama getirilmiş olup, bu şirketlerin ilk olağan genel kurul toplantısında Kurul kararı çerçevesinde ana sözleşmelerinde değişiklik yapılması zorunlu tutulmuştur. Buna uygun olarak, Şirket yönetim kurulu tarafından alınan 05.02.2010 tarihli 1309 sayılı Yönetim Kurulu kararı ile Şirket ana sözleşmesinin "Amaç ve Konu" başlıklı 3. maddesi değiştirilmiş, bu değişiklik Şirketin 16 Nisan 2010 tarihinde yapılan 2009 yılı Olağan Genel Kurul toplantısında onaylanmıştır. Ana sözleşme değişikliği 18.05.2010 tarihinde İzmir Ticaret Sicili'ne tescil edilmiş, işbu değişiklik 26 Mayıs 2010 tarih, 7571 sayılı Ticaret Sicil Gazetesi'nde ilan edilmiştir.

Dönem içinde, 16.04.2010 tarihinde 2009 yılı Olağan Genel Kurul toplantısı yapılmıştır. Yapılan toplantıda 2009 yılına ilişkin olarak dağıtılabılır kâr oluşmadığından kâr dağıtılmamasına karar verilmiştir.

Şirket Yönetim Kurulu'nun 28.07.2009 tarihli kararı ile; "kayıtlı sermaye sistemini" kabul etmiş ve kayıtlı sermaye tavanı 200.000.000-TL (İkiyüzmilyon Türk Lirası) olan şirketimizin 75.749.968-TL (Yetmişbeşmilyon yediyüzdokuzbindokuzyüzaltmışsekiz Türk Lirası) olan mevcut çıkarılmış sermayesinin nakden 11.362.495,20 -TL (Onbirmilyonüçyüzaltmışikibindörtüydoksanbeş Türk Lirası Yirmi kuruş) artırılarak 87.112.463,20 TL'na (Seksenyedimilyon Yüzonikibin Dörtüydoksanbeş Türk Lirası Yirmi kuruş) yükseltilmesine karar vermiştir. Sermaye Piyasası Kurulu'nun 17.11.2009 tarih ve 96/932 sayılı kayda alma belgesi ile şirketimizin çıkarılmış sermayesinin, nakden artırımlık suretiyle, nominal olarak 11.362.495,20-TL artırılarak 75.749.968-TL'den 87.112.463,20-TL'ye yükseltilmesine ilişkin sermaye artırım işlemine izin verilmiş olup, sermaye artırım işlemlerinin tamamlandığı Sermaye Piyasası Kurulu'nun 31.12.2009 tarih ve 14917 sayılı yazısı ile teyid edilmiştir.

Anılan sermaye artırımı işleminin tamamlandığı şirket yönetim kurulu tarafından tespit ve teyid edilerek ilgili durum 08.01.2010 tarihinde ticaret siciline tescil edilmiş olup, tescile ilişkin ilan 11.01.2010 tarihinde T.Ticaret Sicil Gazetesi'nde ilan edilmiştir.

Şirket üretim faaliyetlerini İzmir ve Trakya işletmelerinde sürdürmektedir. Klinker üretimi İzmir işletmesinde 2 döner fırında, Trakya işletmemizde 1 döner fırında; çimento üretimi ise İzmir işletmesinde 4 değirmende, Trakya işletmesinde 3 değirmende yapılmaktadır.

2010 yılı içinde Grup, çevresel ve maliyet optimizasyonuna yönelik yatırımlara ağırlık vermiştir. Bu kapsamda özellikle CO2 emisyonunu azaltabilmek ve maliyetlerini düşürebilmek için alternatif yakıt kullanımına dair yatırımların bir kısmını tamamlamış ve 2011 için de bu yöndeki yatırımların planlamasını yapmıştır. Yine enerji tüketiminin azaltılması ve verimlilik artışı sağlamaya yönelik yatırımlar da gündeme alınmıştır.

2008 yılının ikinci yarısında başlayıp tüm dünyaya yayılan ve 2009 yılı başından itibaren tüm dünyayı ve Türkiye'yi de etkisi altına alan ekonomik krizin getirdiği ve özellikle inşaat sektöründe fazlaca hissedilen daralma ve küçülme 2010 yılının başından itibaren büyüme eğilimine girmiştir. Nitekim, Türkiye'nin 2010 yılını %7,8 bir büyüme ile kapatacağı tahmin edilmektedir.

Genel ekonomik verilerdeki büyüme inşaat sektörünü de olumlu yönde etkilemiştir. İnşaat sektöründeki bu büyümeye bağlı olarak, çimento iç satış rakamları da olumlu bir seyir izlemekle birlikte bölgesel farklılıklar göstermektedir. Nitekim TÇMB tarafından açıklanan ilk on aylık çimento iç satış rakamları incelendiğinde Doğu Anadolu bölgesinde çimento iç satışlarında %20'nin üzerinde bir artış gözlenirken, Marmara bölgesinde bu oran %14 olarak gerçekleşmiş, Ege bölgesinde ise bu artış %5 civarında kalmıştır.

2010 yılında Çimentaş Grubu'na ait iştirak ve bağlı ortaklıkların iç satış performansı incelendiğinde İzmir, Trakya, Kars ve Elazığ iştiraklerimizin de yurtiçi satış performanslarında buldukları bölgedeki gelişmelere paralel bir seyir izledikleri görülmektedir.

İç pazarda bu gelişmeler yaşanırken, ihracat pazarlarında ise geçen yıla göre daralma gözlenmektedir. Her iki veri bir arada değerlendirildiğinde Grubun 2010 yılı toplam satışlarında ihracattaki daralmaya bağlı olarak %8 civarında bir artış gözlenebilmektedir.

Sektördeki tüm işletmelerin mali performanslarının yükseltilmesi için;

- Enerji, kömür ve akaryakıt maliyetlerinde oluşan artışlar giderilmeli,
- Alternatif yakıt kullanımının artırılması sağlanmalı,
- Konut üretimi konusunda kamu destekli konut finansmanına ilişkin düzenleme yapılmalı,
- Beton yol konusunda yatırımcılar desteklenmeli,
- Daha yüksek oranda ihracat yapılmasını sağlayacak teşvik ve kur politikaları desteklenmeli,

İşletmelerin finansman modeli ana ortak Cementir Holding SpA'nın belirlediği özkaynak ağırlıklı finansman modeli çerçevesinde yürütülmektedir. Sermaye Piyasası mevzuatına ve Kurul muhasebe standartlarına göre finansal tablolarla alınmamış değerleri bulunmayan şirketin önceki yıllara karşılaştırmalı rasyoları aşağıdadır:

ORAN	2009	2010
Cari Oran	1,32	2,17
Likidite Oranı	0,90	1,67
Borçlar/Aktif	0,32	0,25
Borçlar/Özsermaye	0,38	0,33
Özsermaye/Aktif	0,64	0,75
Satışlara göre kârlılık	0,19	0,18

Dönem içerisinde; Yönetim Kurulu üyelerimizden Fabio Gera'nın istifası ile boşalan üyeliğe TTK 315'inci maddesi uyarınca ve yapılacak ilk Genel Kurul toplantısının tasvibine sunulmak üzere Marco Maria Bianconi atanmıştır.


Dönem içerisinde sonuçlandırılan Kurumsal Gelişim Projesi kapsamında gerçekleştirilen yeniden yapılanma ve reorganizasyon çalışmaları neticesinde oluşan yeni üst yönetim yapısı aşağıdaki gibidir:

Adı Soyadı	Görev Ünvanı
Walter Montevacchi	Yönetim Kurulu Başkanı ve Murahhas Aza
Mustafa Güçlü	Genel İlişkiler Koordinatörü
Ergün Olgun	Grup Teknik İşler Koordinatörü
İsmail Ali Özinönü	Pazarlama ve Satış Direktörü
Ali İhsan Özgürman	Mali İşler Direktörü
Erciyes Edipoğlu	İnsan Kaynakları Direktörü
Dario Nichetti	Satınalma Direktörü
Francesco Malara	Atık ve Yenilenebilir Enerji Direktörü
Selahattin Mersin	Teknik Operasyonlar Direktörü
Bahri Zuhai	Hazır Beton Direktörü

Çalışan personelin ücret ve sosyal hakları mevcut ve potansiyel finansal durum dikkate alınarak performans ve liyakat esasına göre belirlenmektedir.

2008-2009-2010 yıllarını kapsayan toplu iş sözleşmesi imzalanmış, bu sözleşme ile işçi statüsündeki çalışanlarımızın ücret ve sosyal haklarında artış gerçekleştirilmiştir. 2011 ve 2012 yıllarını kapsamı öngörülen toplu iş sözleşmesi görüşmeleri başlamış olup, halen devam etmektedir.

Hesap dönemi içinde yapılan bağış ve yardımların toplamı 137.728 TL olup, bunun 116.827 TL'lik bölümü nakdi, 20.901 TL'lik bölümü aynı bağışlardan oluşmaktadır. Yapılan bağışların toplam satışlara oranı onbinde 2,8'dir.



KURUMSAL YÖNETİM İLKELERİ UYGULAMALARI

I- PAY SAHİPLERİ

I.1. Yatırımcı İlişkileri Birimi

Şirketimizin pay sahipleri ile ilişkilerini Mali ve İdari İşler Direktörlüğü ile koordinasyonlu olarak yürütmekte olan Hukuk İşleri Müdürlüğü'nün adı "Hukuk İşleri ve Yatırımcı İlişkileri Müdürlüğü" olarak değiştirilmiş olup, bu çerçevede söz konusu iş ve işlemler, anılan departman tarafından yerine getirilmektedir.

Birimin başlıca faaliyetleri, gerek pagsahipleri gerekse SPK ve İMKB ile olan ilişkilerin yürütülmesi noktasında yoğunlaşmaktadır. Buna bağlı olarak, Şirket hisse senetlerinin takibi, pagsahiplerinin ortaklık hakları ile ilgili işlemleri, Şirket faaliyetlerinin yakından izlenmesi suretiyle oluşan özel durumların kamuya açıklanması ve Şirket genel kurullarının düzenlenmesidir.

Dönem içerisinde, yatırımcı kişi ve kurumlar ile aracı kurumlar tarafından Şirketimize ulaşan 25 adet başvuru yanıtlanmış ve ilgililerin talepleri karşılanmıştır.

I.2. Pay Sahiplerinin Bilgi Edinme Hakları

Dönem içinde pay sahipleri ile yatırımcılar ve aracı kurumlardan gelen bilgi talepleri özellikle faaliyet raporu istekleri ile 2009 yılı Genel Kurul toplantısı ve kâr dağıtım hususlarında yoğunlaşmıştır. Bu talepler yukarıda da değinildiği üzere ilgililerine gerekli açıklamalar yapılarak ve dökümanlar temin edilerek karşılanmıştır.

Pay sahiplerinin haklarının kullanımı ile ilgili gelişmelerin elektronik ortamda yayınlanması ile ilgili çalışmalar devam etmektedir. Mevcut durumda, bu gelişmeler yasal düzenlemeler çerçevesinde duyurulmaktadır.

Şirket ana sözleşmesinde özel denetçi atanması bireysel bir hak olarak düzenlenmemiş olup, dönem içinde özel denetçi tayini talebi olmamıştır.

I.3. Genel Kurul Bilgileri

Dönem içinde; 16 Nisan 2010 tarihinde 2009 yılı Olağan Genel Kurul toplantısı gerçekleştirilmiş olup; 2009 yılı Olağan Genel Kurul toplantısında %98 seviyesinde katılım gerçekleşmiştir. Toplantı nisapları konusunda Şirket Ana Sözleşmesi'nde özel bir hüküm bulunmamakta ve konu ile ilgili Türk Ticaret Kanunu (TTK) hükümleri esas alınmaktadır. Genel Kurul toplantısı davetleri Sermaye Piyasası Kanunu ve Türk Ticaret Kanunu hükümleri uyarınca gerekli ilanlar verilmek suretiyle yapılmaktadır. Pay senedi sahiplerinin genel kurula katılım amacıyla yapılan kayıt işlemleri TTK ve Sermaye Piyasası Kanunu hükümleri çerçevesinde yürütülmektedir.

Olağan ve Olağanüstü Genel Kurul toplantısına dair bilgiler, TTK uyarınca şirket merkezinde pay sahiplerinin tetkikine hazır bulundurulmaktadır.

Şirketin sevk ve idaresi TTK hükümleri çerçevesinde düzenlenmiş bulunduğundan önemli tutarda mal varlığı alımı-satımı-kiralanması gibi hususlarda Genel Kurul onayı aranmamakta ve bu gibi işlemler yasal düzenlemeler uyarınca yürütülmektedir.

Pay sahiplerinin Genel Kurula katılımlarını kolaylaştırmak amacı ile ilan ve duyuruların yanısıra Genel Kurul gündemini teşkil eden hususlardaki bilgilere erişim için gerekli özen gösterilmekte ve yasal düzenlemelerin gereklerine sadık kalınmaktadır.

Medya mensupları da Genel Kurul toplantılarına davet edilmekte ve hazır bulunmaktadır.

Genel kurul Toplantılarına ilişkin tutanak ve belgeler şirket merkezinde sürekli olarak pay sahiplerinin tetkikine hazır bulundurulmaktadır.

I.4. Oy Hakları ve Azınlık Hakları

Şirketimiz hisse senetleri oyda imtiyaz hakkı vermemekte olup; her bir hisse senedi, sahibine 1 oy hakkı sağlamaktadır. Karşılıklı iştirak ilişkisi içinde olan şirketlerin oy kullanımı konusunda TTK'da yer alan "rey mahrumiyeti" kuralları uygulanmaktadır.

Şirketimizdeki azınlık payları düşük olduğundan (%2 civarında) yönetimde temsil edilmemektedir. Şirket ana sözleşmesinde yönetim ve denetim kurulu seçimlerinde birikimli oy kullanma yöntemine yer verilmemiştir.

I.5. Kâr Dağıtım Politikası ve Kâr Dağıtım Zamanı

Şirket kârına katılım konusunda kurucu intifa senedi sahiplerine imtiyaz tanınmış olup, şirket kârından; vergiler ve yasal yükümlülükler ile geçmiş yıl zararının indirilmesinden sona kalan safi kârdan TTK'nun 466'ncı maddesi uyarınca %5 kanuni ihtiyat akçesi ve ana sözleşme uyarınca %50 oranında I. temettü ayrıldıktan sonra kalan miktarın %10'u Kurucu İntifa Senedi sahiplerine dağıtılır.

Yukarıda ifade olunduğu gibi, SPK'ca yayınlanan tebliğde I. temettü oranı %20 olarak öngörülmüş olmasına rağmen Şirketimiz ana sözleşmesinde bu oran %50 olarak düzenlenmiştir. Bu durum, pay sahiplerinin kâr payı haklarının maksimize edilmesini sağlamaya yönelik bir politikanın ürünüdür. Ülkemizin genel ekonomik koşulları ile Şirketimizin mevcut durumu dikkate alınarak bu politikaya sadık kalınmaya çalışılmaktadır. Kâr dağıtımı konusunda yasal sürelerle kesinlikle uyulmaktadır.

I.6. Payların devri

2005 yılı Olağan Genel Kurul toplantısında karara bağlanan ana sözleşme değişikliği ile Şirketin hisse senetlerinin tamamı hamiline hisse senedine dönüştürüldüğünden hisse devrini kısıtlayan özel bir hüküm bulunmamaktadır.

II- KAMUYU AYDINLATMA VE ŞEFFAFLIK

II.1. Şirket Bilgilendirme Politikası

Mevzuatla belirlenenler dışında kamuyu bilgilendirme konusunda ayrı bir "Bilgilendirme Politikası" henüz yayınlanmamış olmakla birlikte, 6 Şubat 2009 tarihli Resmi Gazete'de yayımlanarak 1 Mayıs 2009 tarihinde yürürlüğe giren Seri VIII No:54 sayılı "Özel Durumların Kamuya Açıklanmasına İlişkin Esaslar Tebliği" uyarınca çalışmalar sürmekte olup, yeni dönem içerisinde neticelendirilecektir.

II.2. Özel Durum Açıklamaları

Dönem içerisinde şirket tarafından 10 adet özel durum açıklaması yapılmıştır. SPK tarafından özel durum açıklamaları ile ilgili herhangi bir yaptırım ile karşılaşılmamıştır.

II.3. Şirket İnternet Sitesi

Şirketimiz adına tesis olunmuş www.cimentas.com isimli web sitesi 2009 yılı içerisinde hayata geçirilmiştir.

II.4. Gerçek Kişi Nihai Hakim Pay Sahip (lerinin) Açıklanması

Şirketimizin gerçek kişi nihai hakim pay sahipleri bulunmamaktadır, hakim pay sahipleri tüzel kişi olup, bu konuda faaliyet raporunda bilgi verilmektedir.

II.5. İçeriden Öğrenebilecekler

İçeriden öğrenebilecekler ile ilgili olarak kamuya herhangi bir açıklama yapılmamıştır.

6 Şubat 2009 tarihli Resmi Gazete'de yayımlanarak 1 Mayıs 2009 tarihinde yürürlüğe giren Seri VIII No:54 sayılı "Özel Durumların Kamuya Açıklanmasına İlişkin Esaslar Tebliği" uyarınca çalışmalar yapılmaktadır.

III-MENFAAT SAHİPLERİ

III.1 ve 2. Menfaat Sahiplerinin Bilgilendirilmesi ve Yönetime Katılımı

Menfaat sahipleri ile şirket arasındaki ilişkiler tamamen yazılı sözleşmelere dayanmakta olup, taraflar arasındaki ilişkiler sözleşme ile tanımlanan çerçevede yürütülmektedir.

Gerek çalışanlar gerekse diğer menfaat sahipleri ile zaman zaman yapılan toplantılar ile şirket ve faaliyetleri hakkında bilgiler verilmektedir. Bunlar dışında yönetime katılma veya bilgilendirme noktalarında bir model oluşturulmamıştır.

II.3. İnsan Kaynakları Politikası

2008 yılı içerisinde Şirketçe oluşturulan insan kaynakları politikası çerçevesinde öncelikle insan kaynakları departmanı tesis edilmiştir. Grubumuz, içinden geçilen bu süreçte iş ortamında organizasyonel verimliliğin ve bireysel becerilerin geliştirilmesi yoluyla rekabet avantajı ve özgün bir farklılık yaratmak için, yetkin bir yönetim ve çalışanlar topluluğu oluşturmak hedefini de benimsemiş, bu bağlamda, Şirket bünyesinde İnsan Kaynakları Direktörlüğü pozisyonu oluşturulmuştur. Sn. Erciyes Edipoğlu İnsan Kaynakları Direktörü olarak Çimentaş Topluluğu'na katılmıştır.

Şirketimizin İK politikasının ana esaslarını aşağıdaki başlıklarla özetleyebiliriz;

- (i) Seçme ve yerleştirme; yeni eleman alımlarında niteliklerin yükseltilmesi ve mevcut işgücü kalitesinin sürekli şekilde yükseltilmesi
- (ii) Eğitim; mevcut insan kaynağının geliştirilmesi amacıyla eğitim çalışmalarına ağırlık verilmesi
- (iii) Ücretlendirme; Piyasa koşullarını da dikkate alan bir ücretlendirme sisteminin geliştirilmesi
- (iv) Motivasyon artırıcı aktiviteler; Çalışanların aidiyet duygusunu ve çalışma motivasyonunu daha da üst seviyelere taşıyacak organizasyon ve düzenlemeler yapılması

III.4. Müşteri ve Tedarikçilerle İlişkiler Hakkında Bilgiler

Müşteri memnuniyeti konusunda şirketin ana politikası ürün ve hizmet kalitesinin bir arada ve öncelikli olarak sağlanması üzerine kurulmuştur. Bu nedenle; ürün kalitesi sürekli olarak denetlenmekte, gelen müşteri önerileri de dikkate alınmaktadır. Hizmette kalite ise pazarlama ve satın alma birimlerindeki çalışanların önceliği olarak kabul edilmekte ve ürünün yanısıra hizmet kalitesi de sürekli takip edilmektedir.

III.5. Sosyal Sorumluluk

Şirket, sosyal sorumluluk bilinci ve anlayışı çerçevesinde uzun yıllardan beri özellikle eğitim, sağlık ve spor alanlarında; kurduğu ÇESVAK Vakfı ve Çimentaş Amatör Atletizm İhtisas Spor Kulübü vasıtasıyla desteğini sürdürmektedir.

Yanı sıra, dönem içinde çevre ile ilgili olarak herhangi bir yaptırım ile karşılaşmamıştır. Şirketin faaliyetlerinin ÇED mevzuatından önce başlamış olması nedeniyle ÇED raporu mevcut olmamakla birlikte diğer Çevresel Mevzuata tam uyum içerisinde çalışmaktadır.

IV . YÖNETİM KURULU

IV.1. Yönetim Kurulu Yapısı, Oluşumu ve Bağımsız Üyeler

Yönetim Kurulu Üyeleri

Walter Monteverchi	Yönetim Kurulu Başkanı ve Murahhas Aza
Francesco Caltagirone	Yönetim Kurulu Başkan vekili
Mehmet Nazmi Akduman	Yönetim Kurulu Üyesi
Francesco Gaetano Caltagirone	Yönetim Kurulu Üyesi
Alessandro Caltagirone	Yönetim Kurulu Üyesi
Marco Maria Bianconi	Yönetim Kurulu Üyesi
Mario Ciliberto	Yönetim Kurulu Üyesi
Riccardo Nicolini	Yönetim Kurulu Üyesi
Alessandro Capece Minutolo	Yönetim Kurulu Üyesi

Şirketin ortaklık yapısına bağlı olarak YK'da bağımsız üyelere yer verilmemiştir.

IV.2. Yönetim Kurulu Üyelerinin Nitelikleri

Şirket Yönetim Kurulu üyelerinin tamamı SPK Kurumsal Yönetim İlkeleri IV.Bölümü 3.1.1, 3.1.2 ve 3.1.5 maddelerinde yer alan nitelikleri ile örtüşmektedir. Şirket Ana Sözleşmesi'nde Yönetim Kurulu üyelerinin niteliklerine ilişkin özel bir hüküm bulunmamaktadır.

IV.3. Şirketin Misyonu ve Vizyonu ile Stratejik Hedefleri

Şirket, vizyon ve politikalarını tespit etmiş olmakla birlikte bunu bireysel olarak kamuya açıklamamıştır. Ancak bu hususlar çeşitli vesilelerle pay sahipleri, çalışanlar ve kamuoyu ile zaman zaman paylaşılmaktadır.

Buna göre Şirketin vizyonu; iç pazarda lider, global pazarda marka ve yüksek kalitesiyle örnek gösterilen bir şirket

olmaktır. Bu hedeflere ulaşmak için uygulanacak politikalar ise ürün ve hizmet kalitesini ön planda tutarak müşteri memnuniyetinin sağlanması, teknolojik gelişmelerin takibi, faaliyetlerinde iş güvenliği ve çevre duyarlılığının öncelikli olması şeklinde özetlenebilir.

Şirket yönetiminde Yönetim Kurulu ve Yönetim Kurulu üyeleri arasından yetkilendirilen Murahhas Aza bulunmaktadır. Murahhas Aza, her ay, aylık faaliyet sonuçlarını değerlendirmekte ve her üç ayda bir Yönetim Kurulu tarafından dönem faaliyetleri gözden geçirilmektedir.

IV.4. Risk Yönetimi ve İç Kontrol Mekanizması

Şirket Yönetimince, alıcılar bazında (genel müşteriler ve yetkili satıcıların tamamını kapsamaktadır) Şirketin tüm alacaklarını ve risklerini takip etmek amacıyla "Kredi Risk Yönetimi ("CRM")" adlı bir risk yönetimi sistemi geliştirmiş olup, şirketin alacak ve riskleri ağırlıklı olarak Bankacılık sistemi ile paylaşmıştır. Bu sistemde şirketin tüm alacakları ve riskleri günlük olarak takip edilmekte ve üst yönetime raporlanmaktadır.

Şirket, 2005 yılı başında devreye alınan "SAP" isimli bilgi teknolojilerine dayalı sistem vasıtasıyla şirketin tüm faaliyetlerinin ve buna bağlı olarak iç denetim mekanizmasının da etkinleştirilmesini amaçlamaktadır. Nitekim, 2007 yılı içerisinde alınan bir kararla iç denetim departmanının oluşturulması için çalışmalara başlanmış ve 2008 yılı başında da sözkonusu departman oluşturularak doğrudan Murahhas Aza'ya bağlı olarak çalışmaya başlamıştır.

IV.5. Yönetim Kurulu Üyeleri ile Yöneticilerin Yetki ve Sorumlulukları

Yönetim Kurulu üyelerinin yetkileri genel hükümler çerçevesinde Şirket Ana Sözleşmesi'nde gösterilmiştir. Yöneticilerin yetki ve sorumluluklarına şirket ana sözleşmesinde yer verilmemiştir. Şirket Ana Sözleşmesi'nde yer alan hükümler ile Yönetim Kurulu Üyeleri ve Yöneticiler TTK'da yer alan yetki ve sorumluluklara tabi tutulmuştur.

IV.6. Yönetim Kurulu'nun Faaliyet Esasları

Şirket Yönetim Kurulu üyelerinin büyük bölümünün yurtdışında yerleşik olması sebebiyle Yönetim Kurulu toplantıları genellikle TTK'nun 330/2nci maddesi uyarınca toplantı yapılmaksızın gerçekleştirilmekle birlikte teknolojik imkanlardan yararlanarak video-konferans biçiminde yapılmaktadır. Dönem içerisinde 11 (onbir) adet Yönetim Kurulu kararı tesis edilmiştir.

Yönetim Kurulu sekreteryası (Gündemin hazırlanması, üyelerin bilgilendirilmesi vs.) Şirket Hukuk İşleri Müdürlüğü tarafından yürütülmektedir. Yönetim Kurulunda ağırlıklı oy veya olumsuz veto hakkı bulunmamaktadır.

IV.7. Şirketle Muamele Yapma ve Rekabet Yasağı

Genel Kurul tarafından verilen izin uyarınca dönem içerisinde Şirket Yönetim Kurulu üyeleri hakkında şirketle muamele yapma ve rekabet yasağı uygulanmamaktadır; Zira Yönetim Kurulu Üyelerimiz tüzel kişi ortak temsilcileri olup ana ortaklığın yetkilileridir. Kaldı ki, bu kişiler şirketle herhangi bir muamelede bulunmadıkları gibi rekabet etmeyi gerektiren faaliyetlerde de bulunmamaktadır.

IV.8. Etik Kurallar

Yönetim Kurulu tarafından tespit edilerek kamuya açıklanmış etik kurallar bulunmamaktadır.


IV.9. Yönetim Kurulunda Oluşturulan Komitelerin Sayısı, Yapı ve Bağımsızlığı

Denetimden Sorumlu Komite dışında, Yönetim Kurulu üyelerinden oluşan başkaca bir komite oluşturulmamıştır.

IV.10. Yönetim Kuruluna Sağlanan Mali Haklar

Yönetim Kurulu Başkanı ve Murahhas Aza üyeye ödenen maaş ve Yönetim Kurulu Toplantıları'na katılım için üyelere ödenmesi öngörülen huzur hakları dışında Yönetim Kurulu üyelerine ödenen başkaca bir ücret vs. olmadığı gibi performansa dayalı bir ödüllendirme sistemi de yoktur. Yönetim Kurulu Başkanı ve Murahhas Azaya ödenen ücretin tutarı Yönetim Kurulu tarafından belirlenmektedir.

İlke olarak Şirket, Yönetim Kurulu üyelerine ve yönetici personeline kredi kullandırmamaktadır. Ancak olağanüstü durumlarda yöneticilere sınırlı miktarda kredi kullanılması yetkisinin Murahhas Aza tarafından kullanılması mümkündür.



2010

Uluslararası finansal raporlama
standartlarına göre hazırlanmış
konsolide finansal tablolar

Bilanço

Gelir Tablosu

Özkaynaklar Değişim Tablosu

Nakit Akım Tablosu

ÇİMENTAŞ İZMİR ÇİMENTO FABRİKASI TÜRK A.Ş. ve BAĞLI ORTAKLIKLARI
31 ARALIK 2010 TARİHİ İTİBARIYLA KONSOLİDE FİNANSAL DURUM TABLOSU

Tutarlar aksi belirtilmedikçe bin Türk Lirası ("bin TL") olarak gösterilmiştir.

VARLIKLAR	Dipnot Referansı	Bağımsız Denetimden Geçmiş	
		31 Aralık 2010	31 Aralık 2009
Dönen Varlıklar		314.577	217.189
Nakit ve Nakit Benzerleri	4	139.795	62.728
Ticari Alacaklar		93.533	73.466
İlişkili Taraflardan Ticari Alacaklar	26	142	106
Diğer Ticari Alacaklar	6	93.391	73.360
Diğer Alacaklar		454	769
İlişkili Taraflardan Diğer Alacaklar	26	333	284
Diğer Alacaklar	7	121	485
Stoklar	8	72.274	69.174
Diğer Dönen Varlıklar	16	8.521	11.052
Duran Varlıklar		789.325	692.820
Ticari Alacaklar		561	-
Diğer Alacaklar	7	1.062	1.056
Şerefiye	11	175.249	175.249
Yatırım Amaçlı Gayri Menkuller	12	143.321	-
Maddi Duran Varlıklar	9	452.826	502.471
Maddi Olmayan Duran Varlıklar	10	12.006	11.586
Ertelenmiş Vergi Varlığı	24	476	109
Diğer Duran Varlıklar	16	3.824	2.349
TOPLAM VARLIKLAR		1.103.902	910.009

ÇİMENTAŞ İZMİR ÇİMENTO FABRİKASI TÜRK A.Ş. ve BAĞLI ORTAKLIKLARI
31 ARALIK 2010 TARİHİ İTİBARIYLA KONSOLİDE FİNANSAL DURUM TABLOSU

Tutarlar aksi belirtilmedikçe bin Türk Lirası ("bin TL") olarak gösterilmiştir.

KAYNAKLAR	Dipnot Referansı	Bağımsız Denetimden Geçmiş	
		31 Aralık 2010	31 Aralık 2009
Kısa Vadeli Yükümlülükler		145.012	164.132
Finansal Borçlar	5	54.717	97.997
Ticari Borçlar		66.283	47.773
İlişkili Taraflara Ticari Borçlar	26	6.764	6.466
Diğer Ticari Borçlar	6	59.519	41.307
Diğer Borçlar		8.711	6.826
İlişkili Taraflara Diğer Borçlar	26	63	92
Diğer Borçlar	7	8.648	6.734
Dönem Kârı Vergi Yükümlülüğü	24	2.877	1.659
Borç Karşılıkları	13	2.793	1.782
Diğer Kısa Vadeli Yükümlülükler	16	9.631	8.095
Uzun Vadeli Yükümlülükler		132.259	53.042
Finansal Borçlar	5	76.983	-
Diğer Borçlar	7	2.794	7.440
Kıdem Tazminatı Karşılığı	15	10.599	8.791
Ertelenmiş Vergi Yükümlülüğü	24	26.713	24.904
Diğer Uzun Vadeli Yükümlülükler	16	15.170	11.907
TOPLAM YÜKÜMLÜLÜKLER		277.271	217.174
ÖZKAYNAKLAR		826.631	692.835
Ana Ortaklığa Ait Özkaynaklar		702.840	580.869
Ödenmiş Sermaye	17	87.112	87.112
Sermaye Düzeltmesi Farkları	17	20.069	20.069
Karşılıklı İştirak Sermaye Düzeltmesi	17	(3.381)	(5.466)
Hisse Senetleri İhraç Primleri	17	161.554	161.584
Yabancı Para Çevrim Farkları		(5)	(3)
Kârdan Ayrılan Kısıtlanmış Yedekler		6.392	6.392
Değer Artış Fonu		97.300	-
Geçmiş Yıllar Kârları		313.420	264.882
Net Dönem Kârı/(Zararı)		20.379	46.299
Kontrol Gücü Olmayan Paylar		123.791	111.966
TOPLAM KAYNAKLAR		1.103.902	910.009



ÇİMENTAŞ İZMİR ÇİMENTO FABRİKASI TÜRK A.Ş. ve BAĞLI ORTAKLIKLARI
31 ARALIK 2010 TARİHİNDE SONA EREN HESAP DÖNEMİNE AİT
KONSOLİDE KAPSAMLI GELİR TABLOSU

Tutarlar aksi belirtilmedikçe bin Türk Lirası ("bin TL") olarak gösterilmiştir.

	Dipnot Referansı	Bağımsız Denetimden Geçmiş 31 Aralık 2010	31 Aralık 2009
Satış Gelirleri	18	478.489	446.172
Satışların Maliyeti (-)	18	(390.384)	(361.136)
BRÜT KÂR		88.105	85.036
Pazarlama Satış ve Dağıtım Giderleri (-)	19	(13.947)	(17.641)
Genel Yönetim Giderleri (-)	20	(54.825)	(49.467)
Diğer Faaliyet Gelirleri	22	17.807	50.235
Diğer Faaliyet Giderleri (-)	22	(5.294)	(3.153)
FAALİYET KÂRI		31.846	65.010
Finansal Gelirler	23	45.905	49.079
Finansal Giderler (-)	23	(45.157)	(56.537)
VERGİ ÖNCESİ KÂR		32.594	57.552
Dönem Vergi Gideri	24	(8.514)	(7.397)
Ertelenmiş Vergi Geliri	24	3.693	3.609
NET DÖNEM KÂRI		27.773	53.764
Diğer Kapsamlı Gelir			
Maddi duran varlıkların yeniden değerlendirilmesi	12	97.864	-
Satılmaya hazır finansal varlık makul değer değişimi		-	(52.976)
Satılmaya hazır finansal varlıklardan kaynaklanan yabancı para çevrim farkı		-	10.387
Yabancı para çevrim farklarındaki değişim		-	(3.604)
Bağlı ortaklık satışı nedeniyle konsolidasyon kapsamından çıkan makul değer fonu		-	16.395
Bağlı ortaklık satışı nedeniyle konsolidasyon kapsamından çıkan yabancı para değerlendirme fonu		-	(70.248)
Makul değer fonu ve yabancı para çevrim farklarının ana ortaklık dışı paylara etkisi		-	(43)
DİĞER KAPSAMLI GELİR (VERGİ SONRASI)		97.864	(100.089)
TOPLAM KAPSAMLI GELİR		125.637	(46.325)
Net Dönem Kârının Dağılımı:			
Ana Ortaklık Dışı Paylar		7.394	7.465
Ana Ortaklık Payları		20.379	46.299
Toplam kapsamlı gelirin dağılımı:			
Ana Ortaklık Dışı Paylar		7.958	7.422
Ana Ortaklık Payları		117.679	(53.747)
Adi ve Seyretilmiş Hisse Başına Kazanç (TL)	25	0.24	0,61

ÇİMENTAŞ İZMİR ÇİMENTO FABRİKASI TÜRK A.Ş. ve BAĞLI ORTAKLIKLARI
31 ARALIK 2010 TARİHİNDE SONA EREN HESAP DÖNEMİNE AİT KONSOLİDE
ÖZKAYNAK DEĞİŞİM TABLOSU

Tutarlar aksi belirtilmedikçe bin Türk Lirası ("bin TL") olarak gösterilmiştir.

	Ödenmiş Sermaye	Sermaye Düzeltilmesi Farkları	Karşılıklı İştirak Sermaye Düzeltilmesi	Hisse Senetleri İhraç Primleri	Değer Artış Fonları
1 Ocak 2009	75.750	20.069	(2.105)	70.721	36.581
Toplam kapsamlı gelir					
Dönem kârı	-	-	-	-	-
Diğer kapsamlı gelir					
Satılmaya hazır finansal varlık makul değer değişimi	-	-	-	-	(52.976)
Bağlı ortaklık satışı nedeniyle konsolidasyon kapsamından çıkan makul değer fonu	-	-	-	-	16.395
Satılmaya hazır finansal varlıklardan kaynaklanan yabancı para çevrim farkı	-	-	-	-	-
Yabancı para çevrim farklarındaki değişim	-	-	-	-	-
Bağlı ortaklık satışı nedeniyle konsolidasyon kapsamından çıkan yabancı para değerlendirme fonu	-	-	-	-	-
Makul değer fonu ve yabancı para çevrim farklarının kontrol gücü olmayan paylara etkisi	-	-	-	-	-
Toplam diğer kapsamlı gelir					(36.581)
Toplam kapsamlı gelir					(36.581)
Özkaynaklara kaydedilen ortaklarla yapılan işlemler					
Transferler	-	-	-	-	-
Ödenen temettü	-	-	-	-	-
Satın alım yolu ile konsolidasyon kapsamına ilave	-	-	-	-	-
Sermaye artışı	11.362	-	-	90.863	-
Ana ortaklık hissesinin alımı	-	-	(3.361)	-	-
Bağlı ortaklık satışı nedeniyle konsolidasyon kapsamından çıkış	-	-	-	-	-
31 Aralık 2009 bakiyeleri	87.112	20.069	(5.466)	161.584	-

Yabancı Para Çevrim Farkları	Kârdan Ayrılan Kısıtlanmış Yedekler	Ortak Kontrol Altındaki İşletmeler Arasında Yapılan Hisse Satışı Etkisi	Geçmiş Yıllar Kârları	Net Dönem Kârı/ (Zararı)	Toplam	Ana Ortaklık Dışı Paylar	Toplam Özkaynaklar
63.462	14.147	11.366	301.074	(32.608)	558.457	11.636	570.093
-	-	-	-	46.299	46.299	7.465	53.764
-	-	-	-	-	(52.976)	-	(52.976)
-	-	-	-	-	16.395	-	16.395
10.387	-	-	-	-	10.387	-	10.387
(3.604)	-	-	-	-	(3.604)	-	(3.604)
(70.248)	-	-	-	-	(70.248)	-	(70.248)
						(43)	(43)
(63.465)					(100.046)	(43)	(100.089)
(63.465)				46.299	(53.747)	7.422	(46.325)
-	(7.755)	-	(24.853)	32.608	-	-	-
-	-	-	(401)	-	(401)	-	(401)
-	-	-	-	-	-	502	502
-	-	-	-	-	102.225	-	102.225
-	-	-	-	-	(3.361)	-	(3.361)
-	-	(11.366)	(10.938)	-	(22.304)	92.406	70.102
(3)	6.392	-	264.882	46.299	580.869	111.966	692.835

ÇİMENTAŞ İZMİR ÇİMENTO FABRİKASI TÜRK A.Ş. ve BAĞLI ORTAKLIKLARI
31 ARALIK 2010 TARİHİNDE SONA EREN HESAP DÖNEMİNE AİT KONSOLİDE
ÖZKAYNAK DEĞİŞİM TABLOSU

Tutarlar aksi belirtilmedikçe bin Türk Lirası ("bin TL") olarak gösterilmiştir.

	Ödenmiş Sermaye	Sermaye Düzeltilmesi Farkları	Karşılıklı İştirak Sermaye Düzeltilmesi	Hisse Senetleri İhraç Primleri	Değer Artış Fonları
1 Ocak 2009	87.112	20.069	(5.466)	161.584	-
Toplam kapsamlı gelir					
Dönem kârı	-	-	-	-	-
Diğer kapsamlı gelir					
Maddi duran varlıkların yeniden değerlendirilmesi (vergi netlenmiş olarak)	-	-	-	-	97.300
Toplam diğer kapsamlı gelir	-	-	-	-	97.300
Toplam kapsamlı gelir	-	-	-	-	97.300
Özkaynaklara kaydedilen ortaklarla yapılan işlemler					
Transferler	-	-	-	-	-
Sermaye artışı	-	-	-	(30)	-
Bağlı ortaklık hisselerinin satışı	-	-	-	-	-
Ana ortaklık hissesi satışı	-	-	2.085	-	-
Ödenen temettü	-	-	-	-	-
31 Aralık 2010 bakiyeleri	87.112	20.069	(3.381)	161.554	97.300



Yabancı Para Çevrim Farkları	Kârdan Ayrılan Kısıtlanmış Yedekler	Ortak Kontrol Altındaki İşletmeler Arasında Yapılan Hisse Satışı Etkisi	Geçmiş Yıllar Kârları	Net Dönem Kârı/ (Zararı)	Toplam	Ana Ortaklık Dışı Paylar	Toplam Özkaynaklar
(3)	6.392	-	264.882	46.299	580.869	111.966	692.835
-	-	-	-	20.379	20.379	7.394	27.773
-	-	-	-	-	97.300	564	97.864
-	-	-	-	-	97.300	564	97.864
-	-	-	-	20.379	117.679	7.958	125.637
-	-	-	46.299	(46.299)	-	-	-
-	-	-	-	-	(30)	1.800	1.770
-	-	-	2.682	-	2.682	2.067	4.749
(2)	-	-	-	-	2.083	-	2.083
-	-	-	(443)	-	(443)	-	(443)
(5)	6.392	-	313.420	20.379	702.840	123.791	826.631



ÇİMENTAŞ İZMİR ÇİMENTO FABRİKASI TÜRK A.Ş. ve BAĞLI ORTAKLIKLARI
31 ARALIK 2010 TARİHİNDE SONA EREN HESAP DÖNEMİNE AİT
KONSOLİDE NAKİT AKIM TABLOSU

Tutarlar aksi belirtilmedikçe bin Türk Lirası ("bin TL") olarak gösterilmiştir.

	Dipnot Referansı	Bağımsız Denetimden Geçmiş 31 Aralık 2010	31 Aralık 2009
Esas faaliyetlerinden sağlanan nakit akımı			
Net dönem kârı		27.773	53.764
Düzeltilmeler:			
Amortisman ve itfa payları	9-10	43.666	44.715
Kurumlar vergisi karşılığı	24	8.514	7.397
Ertelenen vergi	24	(3.750)	(3.609)
Kıdem tazminatı karşılıklarındaki değişim	15	4.176	2.254
Faiz geliri		(2.976)	(2.336)
Faiz gideri		1.829	7.239
Maddi varlık satışlarından kaynaklanan kârlar-net	9-10	(116)	(2)
Ana ortaklık hisse senetleri satış kârı		(2.366)	-
Yatırım amaçlı gayrimenkullerin gerçeğe uygun değerindeki artış	12	(12.615)	-
Bağlı ortaklık sermaye artışına iştirak edilmesinden oluşan yabancı para çevrim farkı		-	(3.588)
Bağlı ortaklık satış geliri		-	(47.052)
Bağlı ortaklık alımından kaynaklanan borcun kur farkı gideri		-	219
Vadeli işlemlerden doğan zararlar		-	417
Finansal borcun gerçekleşmeyen kur farkı kaybı / (kazancı)		2.124	(1.597)
		66.259	57.821
Varlık ve yükümlülüklerdeki değişimler:			
Ticari alacaklardaki azalış / (artış)	6	(20.592)	2.159
Stoklardaki azalış / (artış)	8	(3.100)	11.252
İlişkili kuruluşlardan ticari alacaklardaki azalış/ (artış)	26	(369)	162
Diğer kısa vadeli alacaklar ve dönen varlıklardaki azalış / (artış)	16	2.960	(435)
Diğer uzun vadeli alacaklar ve duran varlıklardaki azalış/ (artış)	16	(1.481)	730
Ticari borçlardaki artış	6	18.212	6.738
İlişkili kuruluşlara ticari borçlardaki artış	26	298	899
Diğer kısa vadeli borç ve yükümlülüklerdeki artış	14-16	4.932	6.294
Diğer uzun vadeli borçlardaki artış/ (azalış)	7	417	7.440
Ödenen vergiler		(7.269)	(7.567)
Ödenen kıdem tazminatı	15	(2.368)	(1.578)
İşletme faaliyetlerinde sağlanan net nakit		57.899	71.327
Yatırım faaliyetleri:			
Tahsil edilen faiz geliri		2.821	1.884
Maddi ve maddi olmayan varlık alımları	9-10	(22.243)	(22.018)
İlişkili kuruluşlardan diğer alacaklardaki azalış / (artış)/	26	284	901
Maddi ve maddi olmayan varlık satışlarından sağlanan nakit	9-10	269	20
Bağlı ortaklık satın alımı sırasında ortaya çıkan nakit		-	(9.306)
Bağlı ortaklık hissesi satışından elde edilen nakit		4.749	184.989
Yatırım faaliyetlerinde kullanılan / (sağlanan) net nakit		(14.120)	156.470
Finansman faaliyetleri:			
Vadeli döviz işlemlerinde kullanılan nakit		-	(417)
İlişkili kuruluşlara diğer borçlardaki azalış		(29)	(1.869)
Sermaye artışından elde edilen nakit		-	102.225
Sermaye artışı düzeltmesi		30	-
Finansal borç alımı		116.467	-
Finansal borçlarda geri ödeme		(85.387)	(267.100)
Ana ortaklık hisse senetleri alımları		-	(3.361)
Ana ortaklık hisse senetleri satışı		4.451	-
Ödenen temettü	26	(443)	(401)
Ödenen faiz		(1.801)	(11.806)
Finansman faaliyetlerinden sağlanan / (kullanılan) net nakit		33.288	(182.729)
Nakit ve nakit benzeri değerlerdeki net değişim		77.067	45.068
Nakit ve nakit benzeri değerlerin dönem başı bakiyesi		62.728	17.660
Nakit ve nakit benzeri değerlerin dönem sonu bakiyesi		139.795	62.728





2010

Uluslararası finansal raporlama standartlarına göre hazırlanmış konsolide finansal tablolara ilişkin tamamlayıcı dipnotlar

ÇİMENTAŞ İZMİR ÇİMENTO FABRİKASI TÜRK A.Ş. ve BAĞLI ORTAKLIKLARI 31 ARALIK 2010 TARİHİNDE SONA EREN HESAP DÖNEMİNE AİT KONSOLİDE FİNANSAL TABLOLARI TAMAMLAYICI NOTLAR

Tutarlar aksi belirtilmedikçe bin Türk Lirası ("bin TL") olarak gösterilmiştir.

1. ŞİRKET'İN ORGANİZASYONU ve FAALİYET KONUSU

Çimento İzmir Çimento Fabrikası Türk A.Ş. ("Çimento" veya "Şirket"), ana ortaklık, 7 Ağustos 1950 tarihinde kurulmuştur. Şirket'in fiili faaliyet konusu dökme ve torbalı çimento üretimi, ticareti, satışı ve naklidir. Şirket'in ana ortağı İtalya'da yerleşik Cementir Holding Grubu'dur.

Çimento'nun bağlı ortaklıkları ("bağlı ortaklıklar") ve başlıca faaliyet konuları aşağıda belirtilmiştir:

Bağlı Ortaklıklar	Faaliyet gösterdiği ülke	Başlıca faaliyet konusu
• Çimbeton Hazır Beton ve Prefabrik Yapı Elemanları San. ve Tic. A.Ş. ("Çimbeton")	Türkiye	Hazır beton üretimi
• Kars Çimento Sanayi ve Tic. A.Ş. ("Kars Çimento")	Türkiye	Çimento üretimi
• Destek Organizasyon Temizlik, Akaryakıt, Tabldot Servis San. ve Tic. A.Ş. ("Destek")	Türkiye	Hizmet
• Elazığ Altınova Çimento Sanayi ve Tic. A.Ş. ("Elazığ Çimento")	Türkiye	Çimento ve hazır beton üretimi
• Bakırçay Çimento San. ve Tic. A.Ş. ("Bakırçay")	Türkiye	Faaliyet dışı
• Yapıtek Yapı Teknoloji San. ve Tic. A.Ş. ("Yapıtek")	Türkiye	Faaliyet dışı
• İlion Çimento İnşaat San. ve Tic. Ltd. Şti. ("İlion Çimento")	Türkiye	Uçucu kül üretimi
• Cemit LLC. ("Cemit")	Rusya Federasyonu	Çimento üretimi ve ticareti
• Recydia Atık Yönetimi Yenilenebilir Enerji Üretimi ve Lojistik Hizmetleri San. ve Tic. A.Ş. ("Recydia")	Türkiye	Atık yönetimi
• Süreko Atık Yönetimi Nakliye Lojistik Sanayi ve Ticaret A.Ş. ("Süreko")	Türkiye	Atık yönetimi

Çimento ve bağlı ortaklığı Çimbeton, halka açık şirketler olup Çimento sermayesinin %2,20'sine (2009: %2,20), Çimbeton sermayesinin %23,72'sine (2009: %15,26) karşılık gelen hisse senetleri İstanbul Menkul Kıymetler Borsası'nda ("İMKB") işlem görmektedir.

Şirket'in kayıtlı adresi Kemalpaşa Caddesi No:4, 35070 Işıkkent/ İzmir'dir.

Şirket ve bağlı ortaklıkları için bu raporda "Grup" ibaresi kullanılacaktır.

2. FİNANSAL TABLOLARIN SUNUMUNA İLİŞKİN ESASLAR

2.1. Sunuma İlişkin Temel Esaslar

2.1.1. Uygunluk beyanı

Grup'un bütün şirketleri, muhasebe kayıtlarını Maliye Bakanlığı'nca yayımlanmış Tek Düzen Hesap Planı çerçevesinde Türk Ticaret Kanunu ("TTK") ve Türk Vergi Mevzuatı'na göre yapmaktadır. Rusya Federasyonu'nda kayıtlı olan ve konsolide edilen bağlı ortaklık ise finansal tablosunu bağlı bulunduğu ülkenin standart, kanun ve düzenlemelerine göre hazırlamaktadır.

İlişikteki konsolide finansal tablolar Sermaye Piyasası Kurulu ("SPK") tarafından yayımlanan muhasebe ve raporlama ilkelerine uygun olarak hazırlanmıştır. Grup'un, 31 Aralık 2010 tarihi itibarıyla, konsolide finansal tabloları SPK'nın 9 Nisan 2008 tarih ve 26842 sayılı Resmi Gazete'de yayınlanan Seri XI, 29 No'lu "Sermaye Piyasasında Finansal Raporlamaya İlişkin Esaslar Tebliği" ("Tebliğ") hükümlerine uygun olarak hazırlanmıştır.

Tebliğ'in 5. Maddesine göre işletmeler, Avrupa Birliği tarafından kabul edilen haliyle Uluslararası Muhasebe/Finansal Raporlama Standartları'nı ("UMS/UFRS") uygularlar. Ancak Tebliğ'de yer alan Geçici Madde 2'ye göre Tebliğ'in 5. maddesinin uygulanmasında, Avrupa Birliği tarafından Kabul edilen UMS/UFRS'nin Uluslararası Muhasebe Standartları Kurulu ("UMSK") tarafından yayınlananlardan farkları Türkiye Muhasebe Standartları Kurulu ("TMSK") tarafından ilan edilinceye kadar UMSK tarafından kabul edilen UMS/UFRS'ler uygulanır. Bu kapsamda Şirket 31 Aralık 2010 tarihinde sona eren yıla ilişkin konsolide finansal tablolarını UMSK tarafından kabul edilen UMS/UFRS'lere uygun olarak hazırlamıştır.

SPK, 17 Mart 2005 tarihinde almış olduğu bir kararla, Türkiye'de faaliyette bulunan ve SPK tarafından kabul edilen muhasebe ve raporlama ilkelerine ("SPK Finansal Raporlama Standartları") uygun finansal tablo hazırlayan şirketler için 1 Ocak 2005 tarihinden itibaren geçerli olmak üzere enflasyon muhasebesi uygulamasının geçerli olmadığını ilan etmiştir. Dolayısıyla, ilişikteki yıl sonu konsolide finansal tabloda, 1 Ocak 2005 tarihinden itibaren, UMSK tarafından yayımlanmış 29 No'lu "Yüksek Enflasyonlu Ekonomilerde Finansal Raporlama" uygulanmamıştır.

2.1.2. Finansal tabloların hazırlanış şekli

31 Aralık 2010 tarihi itibarıyla konsolide finansal tablo ve dipnotların hazırlanmasında, SPK'nın 17 Nisan 2008 tarih ve 11/467 sayılı karar ile açıklanan "SPK Seri: XI, No:29 Sermaye Piyasasında Finansal Raporlamaya İlişkin Esaslar Tebliği Uyarınca Düzenlenecek Finansal Tablo ve Dipnot Formatları Hakkında Duyuru"da belirtilen esaslar kullanılmıştır.

Konsolide finansal tabloların onaylanması.

Grup'un UMSK tarafından kabul edilen UMS / UFRS'lere uygun olarak hazırlanmış konsolide finansal tabloları, 3 Mart 2011 tarihinde Şirket Yönetim Kurulu tarafından onaylanmıştır. Genel Kurul'un ve ilgili yasal kuruluşların yasal mevzuata göre düzenlenmiş finansal tabloları ve bu finansal tabloları tashih etme hakkı vardır.

2.1.3. Fonksiyonel ve raporlanan para birimi

Finansal tablolar Grup'un fonksiyonel para birimi olan TL cinsinden bin TL olarak sunulmuştur. Tüm finansal bilgiler aksi belirtilmedikçe TL olarak gösterilmiştir. TL dışındaki para birimleri ile ilgili bilgiler aksi belirtilmedikçe tam olarak belirtilmiştir.

2.1.4. Konsolidasyon esasları

Konsolide finansal tablolar ana ortaklık olan Şirket ve kontrolün başlamasından sona erene dek, bağlı ortaklıkların hesaplarını içermektedir. Konsolidasyon kapsamına giren şirketlerin finansal tabloları, konsolide finansal tablo tarihi itibarıyla ve yeknesak muhasebe politikaları esas alınarak SPK Finansal Raporlama Standartları'na uygun olarak hazırlanmış ve konsolidasyona dahil edilmiştir.

Bağlı ortaklıklar

Bağlı ortaklıklar, Şirket'in doğrudan veya dolaylı olarak işlemleri üzerinde kontrol yetkisine sahip olduğu şirketlerdir. Şirket, bağlı ortaklık konumundaki şirketlerin finansal ve operasyonel politikalarını yürütme gücüne sahip olmasına bağlı olarak, bağlı ortaklığın faaliyet sonuçlarından pay alır. Kontrol gücünün belirlenmesinde, mevcut ve dönüştürülebilir oy hakları göz önünde bulundurulur. Bağlı ortaklıkların finansal tabloları, kontrol gücünün oluştuğu tarihten, sona erdiği tarihe kadar konsolide finansal tablolarda gösterilmektedir.

Aşağıdaki tablo, 31 Aralık 2010 ve 31 Aralık 2009 tarihleri itibarıyla Grup'un sahip olduğu pay oranı ile birlikte bağlı ortaklığını göstermektedir:

**Çimentoş ve bağlı ortaklıklarının
doğrudan ve dolaylı
kontrol payları (%)**

	2010	2009
Cemit	100,00	100,00
Destek	99,98	99,98
Recydia	99,91	99,91
Yapitek	99,70	99,81
Çimbeton	76,28	84,74
Ilion Çimento	76,28	84,74
Süreko	69,90	69,90
Elazığ Çimento	60,95	60,95
Bakırçay	59,27	59,27
Kars Çimento	58,38	58,38

2.1.5. Karşılaştırmalı bilgiler

İlişikteki finansal tablolar, Grup'un finansal durumu, performansı ve nakit akımındaki eğilimleri belirleyebilmek amacıyla, önceki dönemle karşılaştırmalı hazırlanmaktadır. Cari dönem mali tabloların sunumu ile uygunluk sağlanması açısından karşılaştırmalı bilgiler gerekli görüldüğünde yeniden sınıflandırılır ve önemli farklar ilgili dipnotlarda açıklanır.

2.2. Muhasebe Politikalarındaki Değişiklikler

Uygulanan değerlendirme ilkeleri ve muhasebe politikaları, sunumu yapılan tüm dönem bilgilerinde tutarlı bir şekilde uygulanmıştır. Grup benzer nitelikteki işlemleri, diğer olayları ve durumları tutarlı olarak finansal tablolarına alır, değerler ve sunar. Muhasebe politikalarında yapılan önemli değişiklikler ve tespit edilen önemli muhasebe hataları geriye dönük olarak uygulanır ve önceki dönem finansal tabloları yeniden düzenlenir.

2.3. Muhasebe Tahminlerindeki Değişiklik ve Hatalar

Muhasebe tahminlerindeki değişiklikler, yalnızca bir döneme ilişkin ise, değişikliğin yapıldığı cari dönemde, gelecek dönemlere ilişkin ise, hem değişikliğin yapıldığı dönemde hem de gelecek dönemlerde, ileriye yönelik olarak uygulanır.

2.4. UFRS'deki Değişiklikler

2.4.1. 2010 yılında yürürlükte olan ancak Grup'un finansal tabloları üzerinde etkisi olmayan standartlar ve yorumlar

Grup, 31 Aralık 2010 tarihinde geçerli ve uygulanması zorunlu olan UMSK tarafından çıkarılan tüm standartları ve UMSK'nın Uluslararası Finansal Raporlama Yorumlama Komitesi'nin ("UFRYK") yayınladığı tüm yorumları uygulamıştır.

2.4.2. 31 Aralık 2010 tarihi itibarıyla henüz yürürlükte olmayan standartlar ve yorumlar

Bazı yeni standartlar, standartlardaki değişiklikler ve yorumlar 31 Aralık 2010 tarihinde sona eren dönemde henüz geçerli olmayıp bu konsolide finansal tabloların hazırlanmasında uygulanmamıştır. Yeni standart ve yorumların, Grup'un konsolide finansal tablolarında önemli bir etkisi olması beklenmemektedir.

2.5. Önemli Muhasebe Politikalarının Özeti

Finansal tabloların hazırlanmasında izlenen önemli değerlendirme ilkeleri ve muhasebe politikaları aşağıda özetlenmiştir.

2.5.1. Kur deęişiminin etkileri

Grup, yabancı para cinsinden yapılan işlemleri TL'ye çevirirken işlem tarihinde geçerli olan ilgili kurları esas almaktadır. Bilançoda yer alan yabancı para birimi bazındaki parasal varlıklar ve borçlar bilanço tarihindeki döviz kurları kullanılarak TL'ye çevrilmiştir. Yabancı para cinsinden olan işlemlerin TL'ye çevrilmesinden veya yabancı para birimi bazındaki parasal kalemlerin ifade edilmesinden doğan kambiyo karları veya kambiyo zararları ilgili dönemde kâr veya zarar hesaplarına yansıtılmaktadır. Tarihsel maliyet esaslı ile deęerlenen parasal olmayan kalemler, işlemin olduęu tarihteki kurlar dikkate alınarak TL'ye çevrilmiştir.

2.5.2. Finansal araçlar

Türev olmayan finansal araçlar

Grup alacakları ilk oluştukları tarih itibarıyla kayıtlara almaktadır. Diğer tüm finansal varlıklar, Grup'un ilgili araç ile ilgili sözleşmenin şartlarına taraf olduęu alım satım tarihinde kayıtlarına almaktadır.

Grup'un finansal varlıkları ve borçları netleştirmek için yasal bir hakkı olduğunda ve söz konusu finansal varlıkları ve borçları netleştirmek suretiyle kapatma veya varlığın finansal tablolara alınmasını ve borcun ifasını aynı zamanda yapma niyetinin olması söz konusu olduğunda, Grup finansal varlıkları ve borçları netleştirerek bilançoda net tutarları ile göstermektedir.

Türev olmayan finansal araçlar, ticari ve diğer alacaklar, nakit ve nakit benzeri deęerler, krediler, ticari ve diğer borçlar, ilişkili taraflardan alacak ve borçlar ve kısa vadeli yükümlülüklerden oluşmaktadır. Türev olmayan finansal araçlar maliyet deęeri ile kaydedilirler. Türev olmayan finansal araçlar kayıtlara alındıktan sonra aşağıdaki şekilde muhasebeleştirilir.

Alacaklar sabit ve belirlenen şekilde ödemeleri olan ve aktif bir piyasada işlem görmeyen finansal varlıkları ifade etmektedir. Alacaklar, ticari ve diğer alacaklar ile ilişkili taraflardan alacaklardan oluşur. Ticari alacak ve borçlar, ilk maliyetleri üzerinden işlem maliyetleri ile netleştirilmiş tutarları ile deęerlenir. Kayda alınmalarını izleyen dönemlerde, ilk maliyet ve geri ödeme tutarlarının etkin faiz yöntemiyle hesaplanan bugünkü deęerleri arasındaki farkların gelir tablosunda itfa edilmesi suretiyle elde edilen tutarlar üzerinden finansal tablolarda gösterilir. Grup, çeşitli nedenlerle tahsil imkanlarının güçleşmiş olduğunu tahmin ettięi ticari alacakları için karşılık ayırmaktadır. Tahmin edilen şüpheli alacakların dışında, ilgili bulunduğu dönemde vadesi geçtięi halde tahsil edilemeyen veya dava ve icra aşamasında bulunan veya yapılan protestoya veya yazı ile bir defadan fazla istenilmesine rağmen borçlu tarafından ödenmemiş bulunan ticari alacaklar için ayrıca karşılık ayrılır. Şüpheli alacak tutarına karşılık ayrılmasını takiben, şüpheli alacak tutarının tamamının veya bir kısmının tahsil edilmesi durumunda, tahsil edilen tutar ayrılan şüpheli alacak karşılığından düşülerek gelir kaydedilir.

Nakit ve nakit benzeri deęerler, kasa ve bankalardaki üç aydan kısa vadeli mevduat ve nakit para tutarlarını içermektedir. Nakit benzeri deęerler kolayca nakde dönüştürülebilir, oluştugu tarihte vadesi üç ayı geçmeyen ve deęer kaybetme riski bulunmayan kısa vadeli yüksek likiditeye sahip yatırımları ifade etmektedir.

Kısa vadeli diğer alacak ve borçlar maliyet deęerleri üzerinden gösterilmektedir.

Finansal borçlar, ilk maliyet deęerleri üzerinden işlem maliyetleri ile netleştirilmiş tutarları ile kayda alınırlar. Kayda alınmalarını izleyen dönemlerde, geri ödeme tutarlarının etkin faiz yöntemiyle hesaplanan bugünkü deęerleriyle finansal tablolara yansıtılır ve ilk maliyet ile arasındaki farklar söz konusu borçların vadeleri süresince gelir tablosuna intikal ettirilir.

Diğer türevsel olmayan finansal araçlar etkin faiz oran yöntemiyle itfa edilmiş maliyetleri üzerinden varsa deęer düşüklüğü dikkate alınarak gösterilmektedir. Ticari amaçlı elde tutulmayan ve riskten korunma amaçlı tasarlanmayan türev finansal araçların makul deęerindeki deęişimler kâr zarar hesaplarında kayıtlara alınır. Finansal varlıklar, finansal varlıktan sağlanan nakit akımlarındaki sözleşmeye dayanan hakkın sona ermesinden ötürü veya Grup finansal varlık üzerinde kontrolü muhafaza etmemesi durumunda veya varlığın risk ve kazanımların esasen karşı tarafa transfer edilmesi durumunda kayıtlardan çıkarılır.

Finansal varlıkların olağan bir şekilde alım veya satımı, Grup'un o varlığı almayı veya satmayı taahhüt ettiği tarihte muhasebeleştirilir. Finansal yükümlülükler, Grup'un sözleşmede belirtilen yükümlülüklerinin süresinin dolması veya ertelenmesi veya ödenmesi durumunda kayıtlardan çıkarılır.

31 Aralık 2010 tarihi itibarıyla Grup'un türev finansal aracı bulunmamaktadır (31 Aralık 2009: Yoktur).

2.5.3. Maddi duran varlıklar

1 Ocak 2005 tarihinden önce satın alınan sabit kıymetler, 31 Aralık 2004 tarihi itibarıyla enflasyonun etkilerine göre düzeltilmiş maliyet değerlerinden birikmiş amortisman ve kalıcı değer kayıpları düşülerek; 1 Ocak 2005 tarihinden itibaren satın alınan sabit kıymetler ise maliyet değerlerinden birikmiş amortisman ve kalıcı değer kayıpları düşülerek yansıtılmıştır (Dipnot 9).

Maliyet ilgili varlığın iktisap edilmesi esnasında doğrudan katlanılan ve iktisaba atfedilen harcamaları da içerir. Maddi duran varlıkların elden çıkartılması sonucu oluşan kâr ve zararlar ilgili gelir ve gider hesaplarına dahil edilirler ve maliyetleri ve birikmiş amortismanları ilgili hesaplardan silinir. Maddi duran varlık kalemlerinin parçaları farklı faydalı ömürlere sahip ise, ilgili maddi duran varlık kalemleri ayrı olarak muhasebeleştirilir.

Sonradan ortaya çıkan giderler

Maddi duran varlıkların herhangi bir parçasını değiştirmekten doğan giderler bakım onarım maliyetleri ile birlikte aktifleştirilebilirler. Sonradan ortaya çıkan diğer harcamalar söz konusu varlığın gelecekteki ekonomik faydasını arttırıcı nitelikte ise aktifleştirilebilirler. Tüm diğer gider kalemleri tahakkuk esasına göre kapsamlı gelir tablosunda muhasebeleştirilir.

Amortisman

Maddi duran varlıklara ilişkin amortismanlar, varlıkların faydalı ömürlerine göre aktife giriş veya montaj tarihleri esas alınarak doğrusal amortisman yöntemi kullanılarak ayrılmıştır. Özel maliyetler doğrusal amortisman yöntemi kullanılarak ilgili kira süresi ya da faydalı ömürlerinden kısa olan dikkate alınarak amortismanına tabi tutulmaktadır.

Söz konusu varlıkların tahmin edilen faydalı ömürleri aşağıda belirtilmiştir:

Binalar, yer altı ve yerüstü düzenleri	5-50 yıl
Makine, tesis ve cihazlar	4-25 yıl
Özel maliyetler	5-6 yıl
Demirbaşlar	4-15 yıl

Arsa ve araziler, faydalı ömürlerinin sınırsız kabul edilmesinden dolayı amortismanına tabi tutulmamaktadır. Maddi duran varlıkların amortisman yöntemi, kullanım ömürleri ve kalan değerleri her raporlama tarihinde gözden geçirilir.

Yatırım amaçlı gayrimenkullere sınıflama

Bir mülk ileride yatırım amaçlı gayrimenkul olarak kullanılmak üzere inşa edilmişse inşaat ve geliştirme süresi boyunca maddi duran varlık olarak kaydedilir ve makul değer belirlendiği tarihten itibaren yatırım amaçlı gayrimenkul olarak sınıflandırılır. Makul değer belirlenmesinde oluşan herhangi bir kâr veya zarar gelir tablosuna kaydedilir.

Eğer bir mülk, sahibi tarafından kullanılma durumundan, yatırım amaçlı gayrimenkul durumuna gelmişse, o mülk makul değeri ile ifade edilip yatırım amaçlı gayrimenkul olarak sınıflandırılır. Makul değer belirlemede oluşan herhangi kazanç özkaynaklarda, herhangi bir zarar ise doğrudan doğruya gelir tablosunda kayıtlara alınır.

2.5.4. Maddi olmayan duran varlıklar

Maddi olmayan duran varlıklar, iktisap edilmiş yazılım haklarından oluşmaktadır. 1 Ocak 2005 tarihinden önce aktife giren maddi olmayan duran varlıklar 31 Aralık 2004 tarihi itibarıyla enflasyonun etkilerine göre düzeltilmiş maliyetlerinden birikmiş itfa payları ile kalıcı değer kayıpları düşülmüş olarak;

1 Ocak 2005 tarihinden itibaren aktife giren maddi olmayan duran varlıklar ise maliyet değerlerinden, birikmiş itfa payları ile kalıcı değer kayıpları düşülmüş olarak gösterilirler. Değer düşüklüğü olması durumunda maddi olmayan duran varlıkların kayıtlı değeri geri kazanılabilir değerine indirilir (Dipnot 10).

İtfa payları

Maddi olmayan duran varlık itfa payları kapsamlı gelir tablolarında, ilgili varlıkların iktisap edildikleri tarihten sonra tahmin edilen faydalı ömürleri üzerinden doğrusal amortisman yöntemi kullanılarak muhasebeleştirilir.

Söz konusu varlıkların tahmin edilen faydalı ömürleri aşağıda belirtilmiştir: Haklar 3-6 yıl Maddi olmayan duran varlıkların itfa payları yöntemi, kullanım ömürleri ve kalan değerleri her raporlama tarihinde gözden geçirilir.

2.5.5. Yatırım amaçlı gayrimenkuller

Yatırım amaçlı gayrimenkuller işletmelerin olağan iş akışı çerçevesinde satış amacıyla değil, kira geliri kazanmak veya sermaye aktif değerinin artırılması için ya da her iki amaçla elde tutulur. Yatırım amaçlı gayrimenkuller gerçeğe uygun değerleriyle ölçülür ve gerçeğe uygun değerlerdeki değişimler kâr veya zarara kaydedilir.

Eğer gayrimenkulün kullanımı değişmiş ve maddi duran varlık olarak sınıflandırılmışsa, gayrimenkulün sınıflandırma tarihinden sonraki muhasebeleştirilmesinde sınıflandığı tarihteki makul değeri artık o mülkün maliyeti olarak dikkate alınır.

2.5.6. Kiralama işlemleri

Kiraya konu olan varlığın sahipliğine ilişkin risk ve getirilerin Grup'a ait olduğu kiralama işlemleri finansal kiralama olarak sınıflandırılmıştır. Finansal kiralama yoluyla elde edilen sabit kıymetler Grup'un bilançosunda, ilgili varlığın makul değeri ile asgari finansal kiralama ödemelerinin bugünkü değerinden düşük olanı üzerinden aktifte bir varlık, pasifte ise asgari finansal kiralama ödemelerinin bugünkü değeri tutarında bir yükümlülük olarak izlenir. İlk kayıtlara alınma sonrası finansal kiralama yoluyla alınan varlık, o varlığa uygun olan muhasebe politikalarına göre muhasebeleştirilir.

Kiraya konu olan varlığın sahipliğine ilişkin risk ve getirilerin önemli bir kısmının kiralayana ait olduğu kiralama işlemleri faaliyet kiralaması olarak sınıflandırılır. Faaliyet kiralaları olarak yapılan ödemeler, kira dönemi boyunca doğrusal olarak kapsamlı gelir tablosunda giderleştirilir.



2.5.7. Stoklar

Stokların değeri için net gerçekleşebilir değer ya da maliyet bedelinden düşük olanı esas alınmaktadır. Stokların maliyeti tüm satın alma maliyetlerini, dönüştürme maliyetlerini ve stokların mevcut durumuna ve konumuna getirilmesi için katlanılan diğer maliyetleri içerir. Mamuller için maliyet normal kapasiteyi temel alarak belirlenen makul bir oranda genel üretim giderlerini de içermektedir. Net gerçekleşebilir değer, işin normal akışı içinde tahmini satış fiyatından tahmini tamamlama maliyeti ve satışı gerçekleştirmek için gerekli tahmini satış maliyeti toplamının indirilmesiyle elde edilen tutardır (Dipnot 8). Stoklar, ağırlıklı ortalama maliyet yöntemi ile değerlendirilmektedir.

2.5.8. Varlıklarda değer düşüklüğü

Finansal varlıklar

Makul değerlemeye konu olmayan her finansal varlık her raporlama tarihinde, herhangi bir değer düşüklüğüne uğradığını gösteren nesnel bir kanıt olup olmadığını belirlemek için değerlendirilir. Bir finansal varlığın tahmin edilen gelecekteki nakit akımlarının olumsuz olarak etkilendiğini gösteren bir veya birden fazla nesnel kanıt olması durumunda, değer düşüklüğüne uğradığı kabul edilir.

Finansal varlığın değer düşüklüğüne uğradığını gösteren bir veya birden fazla nesnel kanıt, karşı tarafın temerrüde düşmesi veya kusurunun olması, iflasa sürüklenmesi, Grup'un başka seçeneğinin kalmamasına istinaden ödemelerde yeniden yapılandırma yapılması gibi durumları içerebilir.

Grup, alacakları için değer düşüklüğüne işaret eden kanıtları hem toplu olarak, hem de varlık bazında dikkate almaktadır. Önemli finansal varlıkların değer düşüklüğü ayrı ayrı değerlendirilir ve test edilir. Geriye kalan finansal varlıklar aynı kredi risk özelliklerine sahip gruplar içinde toplu halde değerlendirilir.

İtfa edilmiş maliyet ile değerlendirilen finansal varlıktaki değer düşüklüğü finansal varlığın kayıtlı değeri ile gelecekte beklenen nakit akımlarının orijinal etkin faiz oranı ile bugünkü değerine indirgenmesi sonucunda bulunan tutar arasındaki farkı ifade eder. Finansal varlıklar ayrı ayrı değer düşüklüğü değerlendirmelerinde önemli miktarda değer düşüklüğüne maruz kalmışsa, toplu olarak değer düşüklüğü değerlendirilir.

Tüm değer düşüklükleri kâr veya zarara kaydedilir.

Değer düşüklüğü eğer değer düşüklüğünün kayıtlara alındığı tarihten sonra gerçekleşen bir olay ile geçerli olmadığı nesnel olarak ilişkilendirilebilirse iptal edilir. İskontolu tutarları üzerinden kayıtlara alınan finansal varlıklara ait iptaller kâr veya zararda muhasebeleştirilir.

Finansal olmayan varlıklar

Grup'un stoklar, ertelenen vergi varlığı ve yatırım amaçlı gayrimenkulleri haricindeki finansal olmayan varlıklarının kayıtlı değerleri her raporlama tarihinde herhangi bir değer düşüklüğü göstergesi olup olmadığı konusunda gözden geçirilir. Eğer böyle bir gösterge mevcutsa, varlığın geri kazanılabilir tutarı tahmin edilir. Şerefiye için değer düşüklüğü testi her yıl yapılarak geri kazanılabilir tutarı tahmin edilir.

Bir varlığın veya nakit yaratan birimin geri kazanılabilir tutarı kullanımdaki değeri veya makul değerden satış masraflarının düşülmesi ile elde edilen değerinden yüksek olanı ifade eder. Kullanım değeri, söz konusu varlığın beklenen gelecekteki nakit akışlarının cari piyasa koşullarında paranın zaman değeriyle söz konusu varlığın risklerini yansıtabilecek olan vergi öncesi iç verim oranı ile iskonto edilmesi suretiyle hesaplanır.

Bir varlığın veya nakit yaratan birimlerinin kayıtlı değeri geri kazanılabilir tutarı aşılırsa değer düşüklüğü kayıtlara alınır. Değer düşüklükleri kâr zarar hesaplarında muhasebeleştirilir. Diğer varlıklardan veya varlık gruplarından bağımsız olarak nakit akımı yaratan en küçük ayrıştırılabilir varlık grubu nakit yaratan birim olarak tanımlanır. Değer düşüklükleri kapsamlı gelir tablosuna kaydedilir. Nakit yaratan birimler kapsamında kayıtlara alınan değer düşüklüğü birimdeki (birim grubu) diğer varlıkların kayıtlı değerinden orantısız olarak düşülür.

Diğer varlıklarda önceki dönemlerde ayrılan değer düşüklükleri her raporlama döneminde değer düşüklüğünün azalması veya değer düşüklüğünün geçerli olmadığına dair göstergelerin olması durumunda tekrar değerlendirilir. Değer düşüklüğü, geri kazanılabilir tutar belirlenirken kullanılan tahminlerde

değişiklik olması durumunda iptal edilir. Değer düşüklüğü kaybının iptali nedeniyle varlığın kayıtlı değerinde meydana gelen artış, önceki yıllarda hiç değer düşüklüğü kaybının finansal tablolara alınmamış olması halinde belirlenmiş olan kayıtlı değeri (amortismanına tabi tutulduktan sonra kalan net tutar) aşmayacak şekilde muhasebeleştirilir. Şerefiyeye ait değer düşüklüğü ise geri çevrilemez.

2.5.9. Çalışanlara sağlanan faydalar

Yürürlükteki kanunlara göre, Grup, emeklilik dolayısıyla veya istifa ve iş kanununda belirtilen davranışlar dışındaki sebeplerle istihdamı sona eren çalışanlara belirli bir toplu ödeme yapmakla yükümlüdür. Söz konusu ödeme tutarları bilanço tarihi itibarıyla geçerli olan kıdem tazminat tavanı esas alınarak hesaplanır. Kıdem tazminatı karşılığı, tüm çalışanların emeklilikleri dolayısıyla ileride doğacak yükümlülük tutarları bugünkü net değerine göre hesaplanarak ilişikteki finansal tablolarda yansıtılmıştır.

Grup, Sosyal Güvenlik Kurumu'na işveren olarak sigorta primleri ödemektedir. Grup'un bu primleri ödediği sürece başka yükümlülüğü yoktur. Bu primler tahakkuk ettikleri dönemde personel giderlerine yansıtılmaktadır.

2.5.10. Karşılıklar, şarta bağlı yükümlülükler ve şarta bağlı varlıklar

Grup yönetimi geçmiş olaylardan kaynaklanan mevcut bir hukuki veya taahhüde bağlı yükümlülüğün bulunduğu, bu yükümlülüğün yerine getirilmesi için ekonomik fayda içeren kaynakların işletmeden çıkmasının muhtemel olduğu ve söz konusu yükümlülük tutarının güvenilir bir biçimde tahmin edilebildiği durumlarda, ilişikteki finansal tablolarda söz konusu yükümlülük tutarı kadar karşılık ayırmaktadır.

Şarta bağlı yükümlülükler, ekonomik fayda içeren kaynakların işletmeden çıkma ihtimalinin muhtemel hale gelip gelmediğinin tespiti amacıyla sürekli olarak değerlendirmeye tabi tutulur. Ekonomik fayda içeren kaynakların işletmeden çıkma ihtimalinin uzak olduğu durumlar hariç, finansal tablo dipnotlarında açıklanır (Dipnot 14).

Ekonomik faydanın işletmeye gireceğinin muhtemel hale gelmesi halinde, şarta bağlı varlıkla ilgili olarak finansal tablo dipnotlarında açıklama yapılır. Ekonomik faydanın işletmeye gireceğinin kesinleşmesi durumundaysa, söz konusu varlık ve bununla ilgili gelir değişikliğinin olduğu tarihte finansal tablolara alınır.

2.5.11. Hasılat

Satışlar, ürünün teslimi, ürünle ilgili risk ve fayda transferlerinin yapılmış olması, gelir tutarının güvenilir şekilde belirlenebilmesi ve işlemle ilgili ekonomik faydaların Grup'a aktarılmasının muhtemel olması üzerine alınan veya alınabilecek bedelin makul değeri üzerinden tahakkuk esasına göre kayıtlara alınır. Net satışlar, teslim edilmiş malların fatura edilmiş bedelinin, satış iade ve iskontolardan arındırılmış halidir. Grup, ürün sevkiyatı esnasında kesilen sevk irsaliyesine istinaden sistemselsel olarak fatura çıkartır ve söz konusu satış bedeli, sistemselsel olarak kapsamlı gelir hesaplarına aktarılır.

Satışların içerisinde önemli bir finansman maliyeti bulunması durumunda, makul bedel gelecekte oluşacak tahsilatların, finansman maliyeti içerisinde yer alan gizli faiz oranı ile indirgenmesi ile tespit edilir. Kayıtlı değerleri ile nominal değerleri arasındaki fark tahakkuk esasına göre faiz geliri olarak değerlendirilir (Dipnot 23).

2.5.12. Devlet teşvik ve yardımları

Makul değerleri ile izlenen parasal olmayan devlet teşvikleri de dahil olmak üzere tüm devlet teşvikleri, elde edilmesi için gerekli şartların Grup tarafından yerine getirileceğine ve teşvikin işletme tarafından elde edilebileceğine dair makul bir güvence olduğunda finansal tablolara alınır. Devlet teşvikleri nakden veya devlete karşı olan bir yükümlülüğün azaltılması şeklinde elde edilmiş olsa dahi aynı şekilde finansal tablolarda gösterilir.

2.5.13. Finansal gelirler ve giderler

Finansal gelirler vadeli mevduat faiz gelirleri, ve kur farkı gelirlerinden oluşmaktadır. Finansal giderler kredilerin faiz giderlerinden, faktoring giderlerinden ve teminat giderlerinden oluşmaktadır.

2.5.14. Kurum kazancı üzerinden hesaplanan vergiler

Dönem kârı üzerindeki gelir vergisi yükümlülüğü, cari dönem vergisi ve ertelenen vergiyi içermektedir. Cari dönem vergisi ve ertelenen vergi doğrudan özkaynaklarda veya diğer kapsamlı gelir tablosunda kayıtlara alınan kalemlerin vergi etkileri hariç kâr zarar hesaplarında muhasebeleştirilir.

Cari dönem vergi yükümlülüğü, dönem kârının vergiye tabi olan kısmı üzerinden ve bilanço tarihinde geçerli olan vergi oranları ile hesaplanan ertelenen vergi yükümlülüğünden oluşmaktadır (Dipnot 24).

Ertelenen vergi, varlıkların ve borçların finansal tablolarda gösterilen değerleri ile yasal vergi matrahı hesabında dikkate alınan tutarları arasındaki geçici farklılıkların vergi etkilerinin hesaplanmasıyla belirlenmektedir. Ertelenen verginin hesaplanmasında yürürlükte olan vergi oranları kullanılmaktadır. Başlıca geçici farklar, gelir ve giderlerin finansal tablolardaki ve vergi kanunlarına göre değişik raporlama dönemlerinde muhasebeleşmesinden ve maddi ve maddi olmayan varlıklar ile ilgili aktifleştirme ve amortisman farklılıklarından kaynaklanmaktadır.

Ertelenen vergi yükümlülüğü veya varlığı, söz konusu geçici farklılıkların ortadan kalkacağı ilerideki dönemlerde ödenecek vergi tutarlarında yapacakları tahmin edilen artış ve azalış oranlarında ilişikteki finansal tablolara yansıtılmaktadırlar. Ertelenen vergi varlığı, gelecek dönemlerde vergi avantajının sağlanmasının olası olduğu durumlarda ayrılır. Bu alacaktan artık yararlanılamayacağı anlaşıldığı oranda ilgili aktiften silinir.

Aynı ülkenin vergi mevzuatına tabi olmak şartıyla ve cari vergi varlıklarının cari vergi yükümlülüklerinden mahsup edilmesi konusunda yasal olarak uygulanabilir bir hakkın bulunması durumunda, ertelenen vergi varlıkları ve ertelenen vergi yükümlülükleri, karşılıklı olarak birbirinden mahsup edilir (Dipnot 24).

2.5.15. Hisse başına kazanç

Kapsamlı gelir tablosunda belirtilen hisse başına kazanç, net dönem kârının ilgili dönem içerisinde piyasada mevcut bulunan hisse senetlerinin ağırlıklı ortalama sayısına bölünmesi ile bulunmuştur (Dipnot 25). Türkiye’de şirketler, mevcut hissedarlarına geçmiş yıl kârlarından, sermayedeki payları oranında hisse dağıtarak (bedelsiz hisse) sermayelerini arttırabilirler. Bu tip bedelsiz hisse dağıtımları, hisse başına kazanç hesaplamalarında, ihraç edilmiş hisse gibi değerlendirilir. Buna göre, bu hesaplamalarda kullanılan ağırlıklı ortalama hisse sayısı, söz konusu hisse senedi ihraçlarının geçmişe dönük etkileri de dikkate alınarak bulunmaktadır.

2.5.16. Bilanço tarihinden sonraki olaylar

Bilanço tarihi ile bilançonun yayımı için yetkilendirme tarihi arasında, işletme lehine veya aleyhine ortaya çıkan olayları ifade eder. Bilanço tarihi itibarıyla söz konusu olayların var olduğuna ilişkin yeni deliller olması veya ilgili olayların bilanço tarihinden sonra ortaya çıkması durumunda ve bu olaylar finansal tabloların düzeltilmesini gerektiriyorsa, Grup finansal tablolarını yeni duruma uygun şekilde düzeltmektedir. Söz konusu olaylar finansal tabloların düzeltilmesini gerektirmiyorsa Grup söz konusu hususları ilgili dipnotlarda açıklamaktadır.

2.5.17. Giderler

Giderler tahakkuk esasına göre muhasebeleştirilir. Faaliyet ile ilgili giderler olduğu anda kaydedilirler.

2.5.18. Sermaye ve temettüleri

Adi hisseler, sermaye olarak sınıflandırılır (Dipnot 17). Adi hisseler üzerinden dağıtılan temettüleri, beyan edildiği dönemde, geçmiş yıl karlarından mahsup edilmek suretiyle kaydedilir.

2.5.19. İlişkili taraflar

Bu finansal tabloların amacı doğrultusunda ortaklar, üst düzey yöneticiler ve yönetim kurulu üyeleri, aileleri ve kendileri tarafından kontrol edilen veya kendilerine bağlı şirketler ile birlikte, iştirakler ve müşterek yönetime tabi ortaklıklar UMS 24 - İlişkili Taraf Açıklamaları standardı kapsamında ilişkili taraflar olarak kabul edilmiştir. İlişkili taraflarla yapılan işlemler 26 nolu dipnotta gösterilmiştir.

2.5.20. Nakit akışları tablosu

Nakit akış tablosunda, döneme ilişkin nakit akışları işletme, yatırım ve finansman faaliyetlerine dayalı bir biçimde sınıflandırılarak raporlanır. İşletme faaliyetlerinden kaynaklanan nakit akışları, Grup'un faaliyet alanına giren konulardan kaynaklanan nakit akımlarını gösterir. Grup işletme faaliyetlerine ilişkin nakit akımlarını, net dönem kârının, gayri nakdi işlemlerin, geçmiş ya da gelecek işlemlerle ilgili nakit giriş ve çıkışları tahakkuklarının veya ertelemelerinin ve yatırım veya finansman ile ilgili nakit akımlarına ilişkin gelir veya gider kalemlerinin etkilerine göre düzeltildiği dolaylı yöntemle gösterir. Yatırım faaliyetleriyle ilgili nakit akışları, Grup'un yatırım faaliyetlerinde (maddi ve maddi olmayan duran varlık yatırımları) kullandığı ve elde ettiği nakit akımlarını gösterir.

Finansman faaliyetlerine ilişkin nakit akımları, Grup'un finansman faaliyetlerinde kullandığı kaynakları ve bu kaynakların geri ödemelerini gösterir.

Nakit akım tablosundaki, nakit ve nakit benzerleri, kasa, tahsildeki çekler, üç aydan kısa vadeli banka mevduatı ile diğer hazır değerler bakiyesinden faiz tahakkuklarının çıkartılması suretiyle bulunur.

2.5.21. Şerefiye / Negatif Şerefiye

Şirket birleşmesi iki ayrı işletmenin veya işletme faaliyetlerinin ayrı bir raporlama biçimi meydana getirmek için bir araya getirilmesidir. İşletme birleşmeleri, UFRS 3 "İşletme Birleşmeleri" kapsamında, satın alma yöntemine göre muhasebeleştirilir.

Bir işletmenin satın alınması ile ilgili katlanılan satın alma maliyeti, iktisap edilen işletmenin satın alma tarihindeki tanımlanabilir varlık, yükümlülük ve şarta bağlı yükümlülüklerin makul değerindeki iktisap edenin payını aşan kısmı şerefiye olarak muhasebeleştirilir. (Dipnot 11). Satın alma maliyeti, ayrıştırılabilir varlık ve yükümlülüklerin net makul değerinden düşük ise negatif şerefiye oluşur ve olduğu dönemde gelir olarak konsolide finansal tablolara yansıtılır. İşletme birleşmelerinde satın alınan işletmenin finansal tablolarında yer almayan, ancak şerefiyenin içerisinde ayrıştırılabilir özelliğine sahip varlıklar, maddi olmayan duran varlıklar (marka değeri gibi) ve/veya şarta bağlı yükümlülükler, makul değerleri güvenilir bir şekilde ölçülebildiği sürece, makul değerleri ile konsolide finansal tablolara yansıtılır. Satın alınan şirketin finansal tablolarında yer alan şerefiye tutarları tanımlanabilir varlık olarak değerlendirilmez. Şerefiye, değer düşüklüğü testi için, yönetimin şerefiyeyi iç raporlama amaçlı takip edebileceği en küçük nakit üreten birimlere dağıtılır. Şerefiye için her yıl aynı tarihte değer düşüklüğü tespit çalışması yapılmakta olup değer düşüklüğünün olduğuna dair herhangi bir gösterge olması durumunda ise, söz konusu değer düşüklüğü testi daha sıklıkla tekrarlanmaktadır. Şerefiyeye ait değer düşüklüğü geri çevrilemez.

2.6. Kullanılan Muhasebe Tahminleri

Finansal tabloların hazırlanması, Grup yönetiminin, politikaların uygulanması ve raporlanan varlık, yükümlülük, gelir ve gider tutarlarını etkileyen kararlar, tahminler ve varsayımlar yapmasını gerektirmektedir. Gerçekleşen sonuçlar bu tahminlerden farklılık gösterebilir.

Tahminler ve tahminlerin temelini teşkil eden varsayımlar sürekli olarak gözden geçirilmektedir. Muhasebe tahminlerindeki güncellemeler tahminlerin güncellenmesinin yapıldığı dönemde ve bu güncellemelerden etkilenen müteakip dönemlerde kayıtlara alınır.

Grup'un finansal tablolarını hazırlarken kullandığı önemli tahminler ve varsayımlara aşağıdaki dipnotlarda yer verilmiştir:

Dipnot 12: Yatırım amaçlı gayrimenkuller

Dipnot 24: Vergi varlık ve yükümlülükleri

Dipnot 15: Çalışanlara sağlanan faydalara ilişkin karşılıklar

Dipnot 2.5.3 ve 2.5.4: Maddi ve maddi olmayan duran varlıkların faydalı ömürleri

Dipnot 6.1: Ticari alacaklar değer düşüklüğü karşılığı

Dipnot 13: Borç karşılıkları

Dipnot 11: Şerefiye

3. BÖLÜMLERE GÖRE RAPORLAMA

Grup yönetiminin performansı değerlendirdiği ve kaynak dağılımına karar vermek için kullandığı bilgileri içeren raporlanabilir iki faaliyet bölümü bulunmaktadır. Bu stratejik bölümler farklı ekonomik durumlardan ve farklı coğrafi konumlardan etkilendikleri için kaynak tahsisi ve performanslarına göre Grup'un faaliyetlerine ilişkin karar almaya yetkili mercii tarafından düzenli olarak gözden geçirilmektedir.

Grup'un ana faaliyet bölümleri çimento ve hazır betondur. Diğer grubu altında atık yönetimi ve yemek sağlama hizmeti bulunmaktadır ve her biri ayrıca raporlanabilir bölüm kriterlerini karşılamadığı için topluca diğer grubu altında gösterilmiştir.

Bölümlerin performansının düzenli olarak değerlendirilmesinde temel olarak brüt kâr dikkate alınmaktadır. Grup yönetimi, bölüm performanslarının değerlendirilmesinde brüt kârı aynı sektörden yer alan şirketlerle karşılaştırılabilirliği açısından en uygun yöntem olarak görmektedir.

31 Aralık 2010

Gelirler	Bölümlerarası				Toplam
	Çimento	Hazır beton	Diğer	düzeltilme	
Grup dışı satışlar	364,845	96,928	16,717	-	478,490
Bölümlerarası satışlar	35,249	217	32,517	(67,983)	0
Net satışlar	400,094	97,145	49,234	-	478,490
Satışların maliyeti	(311,592)	(94,510)	(41,293)	57,011	(390,384)
Brüt Kâr	88,502	2,635	7,941	-	88,106
Faiz geliri	5,193	49	30	(2,296)	2,976
Faiz gideri	(2,694)	(706)	(725)	2,296	(1,829)
Amortisman ve itfa payı giderleri	41,078	2,294	294	-	43,666
Bölüm varlıkları	1,018,058	54,111	31,733	-	1,103,902
Maddi ve maddi olmayan duran varlık alımları	12,009	466	9,768	-	22,243
Bölüm yükümlülükleri	226,367	30,536	20,368	-	277,271

31 Aralık 2009

Gelirler	Bölümlerarası				Toplam
	Çimento	Hazır beton	Diğer	Düzeltilme	
Grup dışı satışlar	347,081	82,089	17,002	-	446,172
Bölümlerarası satışlar	29,440	41	20,448	(49,929)	0
Net satışlar	376,521	82,130	37,450	-	446,172
Satışların maliyeti	(288,041)	(81,305)	(34,154)	42,364	(361,136)
Brüt Kâr	88,480	825	3,296	-	85,036
Faiz geliri	7,091	51	3	(4,809)	2,336
Faiz gideri	(11,422)	(450)	(176)	4,809	(7,239)
Amortisman ve itfa payı giderleri	41,971	2,644	100	-	44,715
Bölüm varlıkları	825,450	50,761	33,798	-	910,009
Maddi ve maddi olmayan duran varlık alımları	24,187	303	1,299	-	25,789
Bölüm yükümlülükleri	166,412	25,452	25,310	-	217,174

4. NAKİT VE NAKİT BENZERLERİ

31 Aralık tarihleri itibarıyla, nakit ve nakit benzerlerinin detayı aşağıdaki gibidir:

	31 Aralık 2010	31 Aralık 2009
Kasa	41	64
Bankalar		
- Vadesiz mevduatlar	7.606	6.117
- Yabancı para	4.615	3.747
- Türk Lirası	2.991	2.370
- Vadeli mevduat	132.148	56.547
- Yabancı para	124.380	50.309
- Türk Lirası	7.768	6.238
	139.795	62.728

Vadeli mevduatların vade tarihleri bir ay ile üç ay (31 Aralık 2009 : bir ay) içerisinde olup,

31 Aralık 2010 tarihi itibarıyla yabancı para mevduatların önemli bir kısmı 70.971.955 ABD Doları ve 9.405.146 Avro'dan oluşmaktadır. (2009: 22.223.253 ABD Doları ve 9.529.973 Avro).

Vadeli mevduatların ağırlıklı ortalama yıllık etkin faiz oranları ilgili para birimindeki mevduatlar için aşağıdaki gibidir:

	31 Aralık 2010	31 Aralık 2009
TL vadeli mevduatlar	7,25%	6,50%
ABD Doları vadeli mevduatlar	2,92%	2,26%
Avro vadeli mevduatlar	2,80%	2,58%

5. FİNANSAL BORÇLAR

31 Aralık tarihleri itibarıyla kısa vadeli finansal borçlar detayı aşağıdaki gibidir:

Kısa vadeli finansal borçlar :	31 Aralık 2010		31 Aralık 2009	
	Bin TL	Ağırlıklı ortalama yıllık etkin faiz oranı %	Bin TL	Ağırlıklı ortalama yıllık etkin faiz oranı %
ABD Dolar krediler	53.868	1,41	60.331	1,20
Diğer finansal yükümlülükler (Spot Krediler)	695	-	471	-
Uzun vadeli finansal borçların kısa vadeli kısımları:				
ABD Dolar krediler	154	1,59	37.666	1,48
Toplam kısa vadeli finansal borçlar	54.717	-	98.468	-
Uzun vadeli finansal borçlar:				
ABD Dolar krediler	76.983	1,59	-	-
Toplam uzun vadeli finansal borçlar	76.983	-	-	-

31 Aralık 2010 tarihi itibarıyla Grup'un 2010 yılı içinde alınan toplam 103.483 bin TL karşılığı 66.936 bin ABD Doları tutarındaki kredisi bulunmaktadır. Söz konusu kredilerin bir tanesi 31 Aralık 2012 vadeli, diğeri de 5 Ağustos 2013 vadeli olup, faiz oranları sırasıyla Libor +1,30 ve Libor+1'dir, 3 ayda bir anapara ve faiz ödemesi bulunmaktadır. Grup, krediyi Süreko'nun sermaye artırımında ve yapılacak olan yatırımlarında kullanmak için almıştır.

Cementir Holding, Grup'un 7 Nisan 2010 tarihinde kullanmış olduğu 26.936 bin ABD Doları tutarındaki krediye, kredinin karşılığı olan 41.643 bin TL tutarında garantör olmuştur. Cementir Holding, Grup'un 5 Ağustos 2010 tarihinde kullanmış olduğu 40.000 bin ABD Doları tutarındaki krediye, 44.000 bin ABD Doları karşılığı 68.024 bin TL tutarında garantör olmuştur.

6. TİCARİ ALACAK VE BORÇLAR

6.1. Kısa Vadeli Ticari Alacaklar

31 Aralık tarihleri itibarıyla kısa vadeli ticari alacaklar aşağıdaki gibidir:

	31 Aralık 2010	31 Aralık 2009
Müşteri cari hesapları	77.352	64.940
Vadeli çekler ve alacak senetleri	18.793	10.790
Eksi: Şüpheli ticari alacak karşılığı	(2.037)	(2.010)
Vadeli satışlardan kaynaklanan tahakkuk etmemiş finansal gelir	(717)	(360)
	93.391	73.360

31 Aralık 2010 tarihi itibarıyla 142 bin TL tutarındaki (31 Aralık 2009: 106 bin TL) ticari alacak ilişkili taraflardan ticari alacak olup 26 numaralı dipnotta detaylı sunumu yapılmıştır.

Ticari alacakların tahsil süresi ürün niteliği ve müşteri ile yapılan sözleşmelere bağlı olarak değişiklik göstermekle birlikte ortalama 63 gündür (31 Aralık 2009: 60 gün).

31 Aralık 2009 ve 2008 tarihleri itibarıyla şüpheli alacak karşılığı ayrılmayan, ticari alacakların vadeleri aşağıdaki gibidir:

	31 Aralık 2010	31 Aralık 2009
Vadesi geçmiş	17.441	20.261
0-30 gün	25.334	23.884
31-60 gün	30.467	20.409
61-90 gün	14.979	6.466
91-120 gün	5.170	2.340
Toplam	93.391	73.360

Grup'un alacakları temel olarak çimento ve hazır beton satışlarından kaynaklanmaktadır. 31 Aralık 2010 tarihi itibarıyla üzerinden şüpheli alacak karşılığı ayrılmamış, müşteri ve bayilerinden olan toplam 93.391 bin TL tutarında (2009: 73.360 bin TL) alacak bulunmakta olup, Grup yönetimi geçmiş deneyimlerini gözönünde bulundurarak önemli bir tahsilat problemi yaşamayacağını öngörmektedir.

31 Aralık 2010 ve 2009 tarihleri itibarıyla ticari alacakların ağırlıklı ortalama yıllık etkin faiz oranları, ilgili para birimindeki ticari alacaklar için aşağıdaki gibidir:

	31 Aralık 2010	31 Aralık 2009
TL ticari alacaklar	6,73%	6,88%
ABD Doları ticari alacaklar	0,26%	0,43%
Euro ticari alacaklar	0,71%	0,41%

Şüpheli alacak karşılığının dönem içerisindeki hareketleri aşağıdaki gibidir:

	2010	2009
Açılış	2,010	2,421
Dönem içinde ayrılan	27	-
Dönem içinde tahsil edilen	-	(411)
31 Aralık	2,037	2,010

6.2 Kısa Vadeli Ticari Borçlar

31 Aralık 2010 tarihi itibarıyla kısa vadeli ticari borçlar 59.519 bin TL olup (31 Aralık 2009: 41.307 bin TL) çeşitli tedarikçilere olan borçlardan oluşmaktadır.

31 Aralık 2010 ve 2009 tarihleri itibarıyla TL, ABD Doları ve Euro ile ifade edilen yükümlülükleri içeren kısa vadeli ticari borçlar için hesaplanan tahakkuk etmemiş finansman gideri için kullanılan ağırlıklı ortalama yıllık etkin faiz oranları, ilgili para birimindeki ticari borçlar için aşağıdaki gibidir:

	2010	2009
TL ticari borçlar	6,73%	6,84%
ABD Doları ticari borçlar	0,26%	0,23%
Euro ticari borçlar	0,71%	0,80%

Ticari borçların ortalama vadesi 59 gündür (2009: 30 gün) .

7. DİĞER ALACAK VE BORÇLAR

7.1. Kısa Vadeli Diğer Alacaklar

	31 Aralık 2010	31 Aralık 2009
Verilen depozito ve teminatlar	117	249
Vergi dairelerinden alacaklar	4	236
	121	485

7.2. Uzun Vadeli Diğer Alacaklar

	31 Aralık 2010	31 Aralık 2009
Verilen avanslar	-	924
Verilen depozito ve teminatlar	1.062	132
	1.062	1.056

7.3. Kısa Vadeli Diğer Borçlar

	31 Aralık 2010	31 Aralık 2009
Bağlı ortaklık alımından kaynaklanan borç	8.357	6.481
Alınan depozito ve teminatlar	239	240
Diğer	52	13
	8.648	6.734

31 Aralık 2010 tarihi itibarıyla, bağlı ortaklık alımından kaynaklanan borcun bağlı ortaklık satın alım sözleşmesine istinaden 3 yıl içerisinde ödenmesi planlanmakta olup Grup yönetiminin bağlı ortaklığı satın

aldığı taraf ile sözlü anlaşmasına istinaden 4.078 bin EUR karşılığı 8.357 bin TL tutarındaki kısmı kısa vadeli diğer borçlar içerisinde, 1.349 bin EUR karşılığı 2.766 bin TL tutarındaki kısmı ise uzun vadeli diğer borçlar içerisinde gösterilmiştir.

7.4. Uzun Vadeli Diğer Borçlar

	31 Aralık 2010	31 Aralık 2009
Bağlı ortaklık alımından kaynaklanan borç	2.766	7.237
Alınan depozito ve teminatlar	-	179
Diğer	28	24
	2.794	7.440

8. STOKLAR

31 Aralık tarihleri itibarıyla stoklar aşağıdaki gibidir:

	31 Aralık 2010	31 Aralık 2009
Hammaddeler	28.208	20.164
- Yakıt	19.291	12.213
- Ambalaj malzemeleri	1.969	1.902
- Demir cevheri	1.755	1.651
- Alçı	798	1.404
- Kil	2.105	940
- Diğer	2.290	2.054
Yarı mamuller	10.407	14.002
Mamuller	3.169	3.424
Yedek parçalar ve işletme malzemeleri	30.207	31.226
Diğer	283	358
	72.274	69.174

Cari dönem içerisinde giderleştirilen ve satışların maliyeti ile ilişkilendirilen hammadde, yarımamul ve mamullerin toplam tutarı 143.679 bin TL'dir (2009: 160.362 bin TL).

9. MADDİ DURAN VARLIKLAR

Grup'un maddi duran varlıkları, maden varlıkları ve diğer sabit kıymetlerden oluşmakta olup net defter değerleri aşağıdaki gibidir:

	31 Aralık 2010	31 Aralık 2009
Maden varlıkları	9.951	8.957
Diğer sabit kıymetler	442.875	493.514
	452.826	502.471

9.1. Maden Varlıkları

Maden varlıkları maden sahalarının ıslahı, rehabilitasyonu ve kapanması ile ilgili indirgenmiş maliyetlerden oluşmaktadır.

Söz konusu maden varlıklarının 2010 ve 2009 yılları içerisindeki hareketleri aşağıdaki gibidir:

	1 Ocak 2010	İlaveler	31 Aralık 2010
Maden sahalarının rehabilitasyon maliyetleri	9.510	1.820	11.330
Birikmiş amortisman	(553)	(826)	(1.379)
	8.957		9.951

	1 Ocak 2009	İlaveler	31 Aralık 2009
Maden sahalarının rehabilitasyon maliyetleri	8.401	1.109	9.510
Birikmiş amortisman	-	(553)	(553)
	8.401		8.957

9.2. Diğer Sabit Kıymetler

31 Aralık 2010 tarihinde sona eren yıla ait maddi duran varlık hareketleri aşağıdaki gibidir:

Maliyet:	1 Ocak 2010	İlaveler	Çıkışlar	Transferler (Dipnot19)	Yatırım amaçlı gayrimenkullere transferler	31 Aralık 2010
Arazi	102.235	148	-	-	(23.508)	78.875
Yerüstü düzenleri	64.988	825	-	1.552	-	67.365
Binalar	131.963	183	-	1.219	(6.309)	127.056
Makine, tesis ve cihazlar	732.551	5.861	(18.531)	3.635	-	723.516
Taşıtlar	26.542	65	(570)	158	-	26.195
Döşeme ve demirbaşlar	22.545	372	-	352	-	23.269
Diğer maddi duran varlıklar	3.407	-	(13)	-	-	3.394
Yapılmakta olan yatırımlar	4.505	12.764	-	(7.752)	-	9.517
	1.088.736	20.218	(19.114)	(836)	(29.817)	1.059.187

Birikmiş amortismanlar:

Yerüstü düzenleri	(48.833)	(1.214)	-	-	-	(50.047)
Binalar	(58.207)	(2.784)	-	-	2.167	(58.824)
Makine, tesis ve cihazlar	(443.856)	(35.893)	18.378	-	-	(461.371)
Taşıtlar	(22.940)	(1.363)	570	-	-	(23.733)
Döşeme ve demirbaşlar	(18.018)	(938)	-	-	-	(18.956)
Diğer maddi duran varlıklar	(3.368)	(26)	13	-	-	(3.381)
	(595.222)	(42.218)	18.961	-	2.167	(616.312)

Net defter değeri **493.514** **442.875**

Cari dönem amortisman ve itfa giderlerinin 39.981 bin TL'lik tutarı (2009: 40.356 bin TL) "satışların maliyeti" hesabına, 2.196 bin TL (2009: 2.194 bin TL) tutarındaki kısmı "genel yönetim giderleri" hesabına ve 228 bin TL'lik tutarı (2009: 250 bin TL) "satış ve pazarlama giderleri" hesabına ve 1.259 bin TL tutarındaki kısmı (2009: 1.915 bin TL) "stoklar" üzerine yansıtılmıştır.

31 Aralık tarihleri itibarıyla maddi duran varlıklar üzerinde herhangi bir ipotek veya rehin gibi kısıtlamalar yoktur.

Maliyet:	1 Ocak 2009	İlaveler	Çıkışlar	Transferler (Dipnot19)	Satın alınan bağlı ortaklık yolu ile ilaveler	31 Aralık 2009
Arazi	101.331	466	-	-	438	102.235
Yeraltı ve yerüstü düzenleri	64.874	114	-	-	-	64.988
Binalar	131.836	125	-	2	-	131.963
Makine, tesis ve cihazlar	719.632	6.689	(138)	5.891	477	732.551
Taşıt araçları	26.121	17	-	-	404	26.542
Döşeme ve demirbaşlar	22.726	152	(606)	246	27	22.545
Diğer maddi duran varlıklar	3.407	-	-	-	-	3.407
Yapılmakta olan yatırımlar	2.489	7.124	-	(6.495)	1.387	4.505
	1.072.416	14.687	(744)	(356)	2.733	1.088.736

Birikmiş amortismanlar:

Yeraltı ve yerüstü düzenleri	(47.620)	(1.213)	-	-	-	(48.833)
Binalar	(55.444)	(2.763)	-	-	-	(58.207)
Makine, tesis ve cihazlar	(406.812)	(37.114)	120	-	(50)	(443.856)
Taşıt araçları	(21.219)	(1.689)	-	-	(32)	(22.940)
Döşeme ve demirbaşlar	(17.669)	(952)	604	-	(1)	(18.018)
Diğer maddi duran varlıklar	(3.325)	(43)	-	-	-	(3.368)
	(552.089)	(43.774)	724	-	(83)	(595.222)
Net defter değeri	520.327					493.514

10. MADDİ OLMAYAN DURAN VARLIKLAR

31 Aralık 2010 tarihinde sona eren yıla ait maddi olmayan duran varlık hareketleri aşağıdaki gibidir:

	1 Ocak 2010	İlaveler	Transferler	31 Aralık 2010
Haklar	14.333	205	837	15.375
Tenzil: Birikmiş itfa payları	(2.747)	(622)	-	(3.369)
	11.586			12.006

31 Aralık 2009 tarihinde sona eren yıla ait maddi olmayan duran varlık hareketleri aşağıdaki gibidir:

	1 Ocak 2009	İlaveler	Transfer	Satın alınan bağlı ortaklık yolu ile ilaveler	Konsolidasyon kapsamından çıkışlar	31 Aralık 2009
Haklar	3.985	9.993	356	1	(2)	14.333
Tenzil: Birikmiş itfa payları	(2.359)	(388)	-	-	-	(2.747)
Net defter değeri	1.626					11.586

11. ŞEREFİYE

	31 Aralık 2010	31 Aralık 2009
Lalapaşa satın alımından kaynaklanan şerefiye	138.665	138.665
Süreko satın alımından kaynaklanan şerefiye	21.691	21.691
Elazığ Çimento alımından kaynaklanan şerefiye	13.506	13.506
İlion Çimento alımından kaynaklanan şerefiye	1.387	1.387
	175.249	175.249

UMS 36 kapsamındaki hükümler çerçevesinde şerefiyeler Grup yönetimi tarafından , indirgenmiş nakit akım yöntemi kullanılarak değer düşüklüğü testine tabi tutulmuştur. 31 Aralık 2010 tarihi itibarıyla mevcut koşullar gözetilerek ve genel kabul görmüş değerlendirme teknikleri kullanılarak yapılan test sonuçları ve 2010 yılındaki ekonomik gelişmeler değerlendirildiğinde herhangi bir değer düşüklüğü tespit edilmemiştir.

12. YATIRIM AMAÇLI GAYRİMENKULLER

31 Aralık tarihleri itibarıyla yatırım amaçlı gayrimenkullerin hareket tablosu aşağıdaki gibidir aşağıdaki gibidir:

	2010
1 Ocak	-
Maddi duran varlıklardan transferler	27.650
Kâr zararda kayıtlara alınan makul değerler değişimleri	12.615
Maddi duran varlık değer artış fonunda kayıtlara alınan makul değerler değişimleri	103.056
31 Aralık	143.321

Grup yönetimi sabit kıymetler listesinde bulunan ve ileride kendi kullanma niyetinde olduğu arsa ve binaların bir kısmının durumunu yıl içinde tekrar değerlendirmiş ve bunlardan bir kısmının kendi faaliyetlerinde kullanılmasının mümkün olmayacağı sonucuna ulaşmıştır. Bu nedenle sözkonusu kapsamdaki gayrimenkuller 1 Temmuz 2010 tarihi itibarıyla yatırım amaçlı gayrimenkuller olarak sınıflandırılmış ve gerçeğe uygun değerleri tesbit edilmiştir. Grup, yatırım amaçlı gayrimenkullerin piyasa değerlerinin belirlenmesi için bağımsız bir değerlendirme şirketini görevlendirmiş ve değerlendirme raporlarına bağlı olarak, yatırım amaçlı gayrimenkullerini gerçeğe uygun değerlerinden göstermiştir. Toplam 143.321 bin TL değerindeki yatırım amaçlı gayrimenkullerin sınıflamanın yapıldığı tarihe kadar oluşmuş olan 103.056 bin TL tutarındaki gerçeğe uygun değer farkları özkaynaklar altında değer artış fonu olarak gösterilirken 1 Temmuz 2010 tarihinden sonra oluşan 12.615 bin TL tutarındaki gerçeğe uygun değer artışları kapsamlı gelir tablosunda gösterilmiştir.

13. BORÇ KARŞILIKLARI

31 Aralık tarihleri itibarıyla kısa vadeli borç karşılıkları aşağıdaki gibidir:

	31 Aralık 2010	31 Aralık 2009
Personel ikramiye karşılıkları	1.000	920
Devlet kalker hakkı kullanım bedelleri	990	-
Davalar ve cezalar için karşılıklar	600	443
Diğer	203	419
	2.793	1.782

31 Aralık 2010 tarihi itibarıyla karşılıkların hareket tablosu aşağıdaki gibidir:

	31 Aralık 2010	31 Aralık 2009
1 Ocak	443	1.313
Cari dönemde ayrılan karşılık tutarı	420	576
Ödenen dava ve ceza karşılıkları	(265)	(1.446)
Rekabet Kurulu ceza karşılığı iptali (Dipnot 22)	-	-
Konusu kalmayan karşılıklar (Dipnot 22)	2	-
31 Aralık	600	443

14. KARŞILIKLAR, ŞARTA BAĞLI VARLIK VE YÜKÜMLÜLÜKLER

SPK'nın 9 Eylül 2009 tarihinde, Payları Borsa'da işlem gören şirketlerin 3. şahısların borcunu temin amacıyla vermiş oldukları Teminat, Rehin ve İpoteklerin ("TRİ") değerlendirildiği ve 28/780 sayılı toplantısında almış olduğu karara göre;

Payları Borsa'da işlem gören yatırım ortaklıkları ve finansal kuruluşlar dışında kalan şirketlerin;

- Kendi tüzel kişilikleri adına,
 - Mali tablolarının hazırlanması sırasında tam konsolidasyon kapsamına dahil ettikleri ortaklıklar lehine,
 - Olağan ticari faaliyetlerinin yürütülmesi amacıyla diğer 3. kişiler lehine vermiş oldukları TRİ'lerde herhangi bir sınırlamaya gidilmemesine,
- Kurul kararının Kamuyu Aydınlatma Platformu'nda ("KAP") yayımlandığı ilk günden itibaren Borsa şirketlerince, yukarıdaki (i) ve (ii) bentlerinde yer alan kategorilerden herhangi birisine girmeyen gerçek ve tüzel kişiler ile (iii) bendinde ifade edilen olağan ticari faaliyetlerin yürütülmesi amacı dışında 3. kişiler lehine TRİ verilmemesine ve mevcut durum itibarıyla söz konusu kişiler lehine verilmiş olan TRİ'lerin 31 Aralık 2014 tarihi itibarıyla sıfır düzeyine indirilmesine karar verilmiştir.

14.1. Taahhütler ve Yükümlülükler

Grup'un 31 Aralık tarihleri itibarıyla vermiş olduğu TRİ'ler aşağıdaki gibidir:

Grup tarafından verilen TRİ'ler:

	31 Aralık 2010	31 Aralık 2009
A. Grup tüzel kişiliği adına vermiş olduğu TRİ'ler	16.812	10.692
B. Tam konsolidasyon kapsamına dahil edilen ortaklıklar lehine vermiş olduğu TRİ'ler	-	93
C. Olağan Ticari Faaliyetlerinin Yürütülmesi Amacıyla Diğer 3. Kişilerin Borcunu Temin Amacıyla Vermiş Olduğu TRİ'ler	-	-
D. Diğer verilen TRİ'ler	-	-
- Ana ortak lehine vermiş olduğu TRİ'ler	-	-
- B ve C maddeleri kapsamına girmeyen diğer grup şirketleri lehine vermiş olduğu TRİ'ler	-	-
- C maddesi kapsamına girmeyen 3. kişiler lehine vermiş olduğu TRİ'ler	-	-
Toplam	16.812	10.785
Grup'un vermiş olduğu diğer TRİ'lerin Grup'un Özkaynaklarına oranı	0,00%	0,00%

14.2. Verilen Teminatlar

	31 Aralık 2010	31 Aralık 2009
Teminat mektupları	16.812	10.692
Teminat senetleri	-	-
	16.812	10.692

14.3. Alınan Kefaletler

	31 Aralık 2010	31 Aralık 2009
Alınan kefaletler	109.667	66.251

14.4. Verilen Kefaletler

	31 Aralık 2010	31 Aralık 2009
Verilen kefaletler	-	93

14.5. Alınan Teminatlar

	31 Aralık 2010	31 Aralık 2009
Teminat mektupları	121.641	92.696
Alınan kefaletler	2.345	6.290
Teminat senetleri	4.966	3.515
İpotekler	9.256	3.511
Alınan akreditifler	269	1.085
Çekler	398	498
	138.875	107.595

14.6. Önemli Davalar

Grup aleyhine açılmış davalar:

31 Aralık 2010 itibarıyla, davacıların arazilerinde yapılan çalışmalardan ötürü doğan zararın tazmini için Çimentaş'ın aleyhine hukuki işlemler başlatılmıştır ve toplam 5.129 bin TL tutarında tazminat davaları açılmıştır (31 Aralık 2009: 4.732 bin TL). Söz konusu davaların birçoğu aleyhe karara bağlanmış olup, Grup, bu davalara istinaden 31 Aralık 2010 tarihine kadar toplam 8.729 bin TL ödeme yapmıştır (31 Aralık 2009: 8.541 bin TL). Grup aleyhe gelişebilecek davalardan doğabilecek herhangi bir yükümlülük ihtimalini dikkate alarak yasal faizlerini ve giderlerini de içerecek şekilde toplam 420 bin TL tutarında karşılık ayırmış ve 31 Aralık 2010 tarihli konsolide finansal tablolara yansıtmıştır (31 Aralık 2009: 263 bin TL). Grup yönetimi, söz konusu nedenden dolayı, başka tazminat davalarının açılma ihtimalini değerlendirmiş ve Grup'a karşı açılacak davaların toplam tutarını azami 2.600 bin TL olarak hesaplamış olup söz konusu davaların açılması konusunda süreç ve yoğunluk bakımından sağlıklı bir öngörü yapılamadığından dolayı konsolide finansal tablolarda bu tutarla ilgili herhangi bir karşılık ayırmamıştır.

Elektrik tarifesi ile ilgili uyuşmazlığa ilişkin dava:

Grup, sanayi sicil belgesinin süresinde ibraz edilmemesi sebebiyle, tarife farkını yansıtan 974 bin TL tutarındaki faturaya ilişkin olarak; mahkemeye başvurarak fatura tutarının ödemesini durdurmak amacıyla ihtiyati tedbir kararı aldırılmış ve akabinde borçlu olmadığı için Gediz Elektrik Dağıtım A.Ş. aleyhine menfi tespit davası açmıştır. Buna ek olarak, fatura bedelinin yargılama sonuna kadar tahsilini önlemek amacıyla, ihtiyati tedbir kararı alınmıştır. Mahkeme, davayı 14 Mayıs 2009 tarihli duruşmada reddetmiştir. Grup, davaya konu olan tutarı gecikme faizi ile birlikte 1.310 bin TL olarak 9 Eylül 2009 tarihinde ihtirazi kayıtlı ödemiştir. Karar Grup tarafından temyiz edilmiştir. Davanın Yargıtay'da duruşması yapılmış olup Yargıtay yerel mahkemenin kararını onamıştır. Alınan kararın incelenmesi için Grup karar düzeltme yoluna başvurmuş ancak karar düzeltme yolu da şirket aleyhine sonuçlanmış ve karar kesinleşmiştir.

Maden çıkarımı ile ilgili Grup aleyhine açılan tazminat davası:

Edirne / Keşan ilçesi sınırlarında maden arama ruhsatına sahip bir şirket, aynı bölgede Grup'a ait olan maden sahasından, Grup tarafından çıkarılan tras cevheri nedeniyle zarara uğradığını iddia ederek, söz konusu zararın tahsili amacıyla, Grup aleyhine 1.045 bin TL tutarında tazminat davası açmıştır. Yargılama aşamasında hazırlanan bilirkişi raporu Grup aleyhine hususlar içermektedir. Bu nedenle, söz konusu bilirkişi raporuna karşı Grup tarafından ayrıntılı bir itiraz dilekçesi hazırlanmış, buna ek olarak Dokuz Eylül Üniversitesi Hukuk Fakültesi'nden bu dava ile ilgili olarak alınan bilimsel görüş mahkemeye sunulmuştur. Mahkeme, yargılama sonucunda Grup'un 800 bin TL tazminat ödemesine karar vermiş olup bu karar, Grup tarafından temyiz edilmiştir. Aralık 2009 içerisinde, aynı şirket tarafından aynı konuyla ilgili olarak Grup aleyhine 3.141 bin TL tutarında yeni bir tazminat davası açılmıştır. Açılan ikinci dava yerel mahkemelerde devam etmektedir. Grup tarafından temyiz edilen ilk davaya ilişkin karar Yargıtay tarafından Grup lehine bozulmuştur. Grup yönetimi ve hukuk müşavirleri adı geçen davanın Grup lehine sonuçlanacağını kuvvetle muhtemel olduğuna inandıklarından, 30 Haziran 2010 tarihli konsolide finansal tablolarda herhangi bir karşılık ayrılmamıştır. Ayrıca yine Batı Madencilik Grup aleyhine maden işletme ruhsatını iptali için dava açmıştır. Dosya kapsamında 29 Mart 2010 tarihinde sahada inceleme yapılmış ve bilirkişi Grup lehine rapor hazırlamıştır.

Rekabet Kurulu ile ilgili soruşturma ve davalar:

Rekabet Kurulu'nun, 24 Nisan 2003 tarih ve 03-27 sayılı kararıyla, Ege Bölgesi çimento ve hazır beton pazarında 4054 sayılı rekabetin korunması hakkındaki kanunun 4.maddesi ile yasaklanmış olan davranışların gerçekleştirilip gerçekleştirilmediğinin tespiti amacıyla Çimentaş ve bağlı ortaklığı Çimbeton'un da aralarında bulunduğu bazı şirketler hakkında yürüttüğü soruşturma neticesinde Çimentaş aleyhine 2.957 bin TL ve Çimbeton aleyhine 340 bin TL olmak üzere toplam 3.297 bin TL idari para cezasına hükmedildiği tehim edilmiştir. Grup, 25 Mayıs 2007 tarihinde, Çimentaş aleyhine verilmiş olan 2.957 bin TL idari para cezasını, Danıştay tarafından o tarihte henüz yürütmenin durdurulması talebi ile ilgili olarak karar verilmediği için ihtirazi kayıt ile ödemiştir. Söz konusu yürütmeyi durdurma talebi reddedilmiştir. Danıştay'da görülen dava reddedilmiş olmakla birlikte Danıştay 13. Dairesi'nin ilk derece mahkemesi olarak verdiği bu karar temyiz edilmiştir. Çimbeton'a uygulanan 340 bin TL tutarındaki idari para cezası içinde süresi içerisinde Danıştay'da yürütmeyi durdurma istemli bir iptal davası açılmış olup 7 Mayıs 2007 tarihinde Danıştay tarafından yürütmeyi durdurma kararı alınmıştır. Anılan yürütmeyi durdurma kararındaki gerekçe dikkate alınarak Rekabet Kurulu 25 Eylül 2008 tarihli ve 08-56/898-358 sayılı yeni bir karar tesis etmiş ve bu kez idari para cezası tutarını 218 bin TL olarak belirlemiştir. Söz konusu idari para cezası 31 Aralık 2008 tarihinde ihtirazi kayıtlı ve 5326 sayılı Kabahatlar Kanunu'nun 17.maddesi 6.bendinin tanıdığı imkan çerçevesinde %25'lik indirim sonucu 163 bin TL olarak ödenmiştir. Grup, Rekabet Kurulu'nun bu kararına karşı Danıştay 13.Dairesi'nin 2008/988E. Sayılı dosyası ile iptal davası açmış olup, söz konusu dava 31 Aralık 2010 tarihi itibarıyla temyiz aşamasındadır.

14.7. Şarta bağlı yükümlülükler

Çimentaş'ın 2005, 2006, 2007, 2008 ve 2009 yılları muhasebe kayıtları üzerinde Gelirler Kontrolörlüğü tarafından yürütülmekte olan vergi incelemesi tamamlanmış olup, ilgili yıllara ilişkin olarak; 2005 yılında alınıp, 2009 yılında Grup'un iştiraklerinden Alfacem S.R.L şirketine ait hisselerin alım ve satım işlemi eleştirisi konusu yapılmış ve söz konusu yatırımın finansmanı için kullanılan yurt dışı kaynaklı krediyle ilgili olarak ödenen ve gider yazılan kur farkı ve faiz giderleri reddedilmiştir. Bu işlem sonucunda 21.359 bin TL'si vergi aslı, 46.538 bin TL'si vergi ziyai cezası olmak üzere toplam 67.897 bin TL'si tutarındaki vergi / ceza ihbarnamesi İzmir Hasan Tahsin Vergi Dairesi'nce Şirket'e 23 Kasım 2011 tarihinde tebliğ edilmiştir. Yine aynı vergi incelemesi raporunda ve yine aynı nedenle, 2008 ve 2009 yıllarına ilişkin birikmiş mali zarar tutarında düzeltme yapılarak toplamda 60.059 bin TL tutarında azaltma yapılması öngörülmüştür.

Grup yönetimi 2008 ve 2009 yıllarına ilişkin 60.059 bin TL tutarındaki mali zararın azaltılması işlemine yönelik olarak İzmir Vergi Mahkemesi'ne söz konusu idari işlemin iptaline yönelik 22 Aralık 2010 tarihinde dava açmıştır. 67.897 bin TL tutarındaki vergi aslı ve ceza tutarını da prosedür gereği 9 Aralık 2010

tarihinde başvurusu yapılan ve görüşme gününe yönelik tarih beklenmekte olan "tarhiyat sonrası uzlaşma" aşamasının ardından beklenen sonucun elde edilememesi durumunda yasal süresi içerisinde dava konusu etme kararı almıştır. Grup yönetimi konusunda uzman kişilerden aldığı görüşler doğrultusunda bahsi geçen ceza tutarını ödeme ihtimalini muhtemel görmemektedir. Bu kapsamda vergi cezasına ilişkin açılacak olan davayı kuvvetle muhtemel kazanacağını öngördüğünden konsolide finansal tablolarında herhangi bir karşılık ayırmamıştır.

15. ÇALIŞANLARA SAĞLANAN FAYDALARA İLİŞKİN KARŞILIKLAR

31 Aralık 2010 ve 31 Aralık 2009 tarihleri itibarıyla, çalışanlara sağlanan faydalara ilişkin karşılıklar aşağıdaki gibidir:

	31 Aralık 2010	31 Aralık 2009
Kıdem tazminatı karşılığı	10.599	8.791
	10.599	8.791

Kıdem tazminatı karşılığı aşağıdaki açıklamalar çerçevesinde ayrılmaktadır:

Türk İş Kanunu'na göre, Grup bir yılını doldurmuş olan ve Grup'la ilişkisi kesilen veya 25 hizmet yılını (kadınlarda 20 yıl) dolduran ve emekliliğini kazanan (kadınlar için 58 yaşında, erkekler için 60 yaşında), askere çağrılan veya vefat eden personeli için kıdem tazminatı ödemekle mükelleftir. 23 Mayıs 2002'deki mevzuat değişikliğinden sonra emeklilikten önceki hizmet süresine ilişkin bazı geçiş süreci maddeleri yürürlüğe konmuştur.

Ödenecek tazminat her hizmet yılı için bir aylık brüt maaş kadardır ve bu tutar 31 Aralık 2010 tarihi itibarıyla 2.517,01 TL (31 Aralık 2009: 2.365,16 TL) ile sınırlandırılmıştır.

Kıdem tazminatı yükümlülüğü yasal olarak herhangi bir fonlamaya tabi değildir ve herhangi bir fonlama şartı bulunmamaktadır. Kıdem tazminatı karşılığı çalışanların emekliliği halinde ödenmesi gereken muhtemel yükümlülüğün bugünkü değerinin tahminiyle hesaplanır.

Grup'un kıdem tazminatı karşılığı, kıdem tazminatı tavanı her altı ayda bir ayarlandığı için, 1 Ocak 2011 tarihinden itibaren geçerli olan 2.623,23 TL (1 Ocak 2010: 2.427,04 TL) üzerinden hesaplanmaktadır.

Grup'un muhasebe politikaları, Grup'un kıdem tazminatı yükümlülüğünü tahmin etmek için çeşitli aktüeryal yöntemlerinin kullanılmasını öngörmektedir. Kıdem tazminatı karşılığı, tüm çalışanların emeklilikleri dolayısıyla ileride doğacak yükümlülük tutarlarının bugünkü net değerine göre hesaplanmış ve ilişikteki finansal tablolarda yansıtılmıştır. Buna göre toplam yükümlülüğün hesaplanmasında aşağıda yer alan istatistiksel öngörüler kullanılmıştır:

	31 Aralık 2010	31 Aralık 2009
İskonto oranı	%4,66	% 5,92
Emeklilik olasılığının tahmini için devir hızı oranı	%6	%7

Temel varsayım, her yıllık hizmet için belirlenen tavan yükümlülüğünün enflasyon ile orantılı olarak artmasıdır. Böylece uygulanan iskonto oranı enflasyonun beklenen etkilerinden arındırılmış gerçek oranı gösterir.

Kıdem tazminatı karşılığının dönem içindeki hareketleri aşağıdaki gibidir:

	31 Aralık 2010	31 Aralık 2009
Açılış bakiyesi	8.791	8.109
Konsolidasyon kapsamına giriş	-	6
Faiz maliyeti	410	480
Aktüeryal zararlar / (kârlar)	605	361
Dönem içi ödemeler	(2.368)	(1.578)
Aktüeryal fark	3.161	1.413
Kapanış bakiyesi	10.599	8.791

16. DİĞER VARLIK VE YÜKÜMLÜLÜKLER

16.1. Diğer Dönen Varlıklar

31 Aralık tarihleri itibarıyla diğer dönen varlıklar aşağıdaki gibidir:

	31 Aralık 2010	31 Aralık 2009
Atık imha bedeli	1.561	628
Devlet teşviklerinden kaynaklanan gelir tahakkukları	-	4.172
Katma Değer Vergisi alacakları	3.628	3.907
Personelden olan alacaklar	1.011	683
Peşin ödenen giderler (*)	673	656
Gelir tahakkuku	544	453
Mahsup edilecek peşin ödenen kurumlar vergisi (Dipnot 24)	167	155
Verilen sipariş avansları	270	148
Verilen iş avansları	335	142
Diğer	332	108
	8.521	11.052

16.2. Diğer Duran Varlıklar

	31 Aralık 2010	31 Aralık 2009
Verilen avanslar (**)	3.677	2.183
Peşin ödenen giderler (*)	147	56
Diğer	-	110
	3.824	2.349

(*) 31 Aralık 2010 ve 2009 tarihleri itibarıyla, peşin ödenen giderlerin önemli bir bölümü Grup tarafından ödenen sigorta primlerinden oluşmaktadır.

(**) 31 Aralık 2010 ve 2009 tarihle itibarıyla verilen avanslar, başlıca atık yönetimi yatırımlarına istinaden makine ve cihaz alımı, düzenli depolama sahası yapımı, ocak yolu yapımı ile atık su arıtma tesisi kurulumu için verilen maddi duran varlık avanslarından oluşmaktadır.

16.3. Diğer Kısa Vadeli Yükümlülükler

31 Aralık tarihleri itibarıyla diğer kısa vadeli yükümlülükler aşağıdaki gibidir:

	31 Aralık 2010	31 Aralık 2009
Çevre rehabilitasyonu, maden sahalarının ıslahı ve maden kapama karşılığı	1.147	2.195
Ödenecek vergi, fon ve sosyal güvenlik kesintisi	4.718	4.760
Alınan avanslar	3.086	670
Personele borçlar	507	454
Diğer	173	16
	9.631	8.095

16.4. Diğer Uzun Vadeli Yükümlülükler

31 Aralık tarihleri itibarıyla diğer uzun vadeli yükümlülükler aşağıdaki gibidir:

	31 Aralık 2010	31 Aralık 2009
Çevre rehabilitasyonu, maden sahalarının ıslahı ve maden kapama karşılığı	15.170	11.907

17. ÖZKAYNAKLAR

31 Aralık 2010 tarihi itibarıyla, Grup'un çıkarılmış sermayesi 87.112 bin TL olup nominal lot değeri 1 TL olan 87.112.463 adet hisseden oluşmaktadır (2009: Çıkarılmış sermaye 87.112 bin TL olup nominal lot değeri 1 TL olan 87.112.463 adet hisseden oluşmaktadır). Grup'un ortaklık yapısı aşağıdaki gibidir:

	31 Aralık 2010		31 Aralık 2009	
	Pay Oranı (%)	Pay Tutarı Bin TL	Pay Oranı (%)	Pay Tutarı Bin TL
Intercem S.A.	58,46	50.924	58,46	50.924
Cementir Cementerie del Tirreno S.p.A.	37,59	32.749	37,59	32.749
Simest S.p.A.	1,75	1.525	1,75	1.525
Halka Arz	2,20	1.914	2,20	1.914
	100	87.112	100	87.112
Karşılıklı iştirak sermaye düzeltmesi		(3.381)		(5.466)
Sermaye düzeltmesi farkları (*)		83.731		81.646
Toplam düzeltilmiş sermaye		103.800		101.715

[*] Sermaye düzeltmesi farkları, 31 Aralık 2004 tarihindeki satın alma gücünde, nakit ve muadili sermaye artırımlarının endekslenmesinin etkisini temsil etmektedir.

3.381 bin TL tutarındaki karşılıklı iştirak sermaye düzeltmesi (2009: 5.466 bin TL), üçüncü taraflardan alınan ve maliyet değeri konsolide finansal tablolara yansıtılan Çimentaş hisse senetlerinden oluşmaktadır. 31 Aralık 2010 tarihi itibarıyla toplam hazine hissesi adedi 520.256'dır (2009: 936.082 adet).

161.554 bin TL tutarındaki hisse senedi ihraç primi (2009: 161.584 bin TL), hisse senetlerinin ilk satış fiyatı ile nominal değerleri arasındaki farkı temsil etmektedir.

Kanuni defterlerdeki birikmiş kârlar, aşağıda belirtilen kanuni yedeklerle ilgili hüküm haricinde dağıtılabılırler:

Türk Ticaret Kanunu'na göre, yasal yedekler birinci ve ikinci tertip yasal yedekler olmak üzere ikiye ayrılır. Türk Ticaret Kanunu'na göre birinci tertip yasal yedekler, şirketin ödenmiş / çıkarılmış sermayesinin %20'sine ulaşıncaya kadar, yasal kayıtlara göre net dönem kârından yine yasal kayıtlara göre geçmiş yıl zararları düşülerek bulunan matrahın %5'i olarak ayrılır. İkinci tertip yasal yedekler ise ödenmiş sermayenin %5'ini aşan dağıtılan kârın %10'udur. Öte yandan, net dağıtılabılır dönem kârının tamamının temettü olarak dağıtılmasına karar verilmesi durumunda, sadecebu durumda sınırlı olmak üzere; ikinci tertip yasal yedek akçe net dağıtılabılır dönem kârından ödenmiş / çıkarılmış sermayenin %5'ini aşan kısım için %9 oranında ayrılır. Türk Ticaret Kanunu'na göre, yasal yedekler ödenmiş sermayenin %50'sini geçmediği sürece sadece zararları netleştirmek için kullanılabilir, bunun dışında herhangi bir şekilde kullanılması mümkün değildir. 31 Aralık 2010 tarihi itibarıyla, Grup'un yasal yedekler toplamı 6.392 bin TL'dir (31 Aralık 2009: 6.392 bin TL).

SPK'nın 1 Ocak 2008 tarihine kadar geçerli olan gereklilikleri uyarınca enflasyona göre düzeltilen ilk finansal tablo denkleştirme işleminde ortaya çıkan ve "geçmiş yıllar zararı"nda izlenen tutarın, SPK'nın kâr dağıtımına ilişkin düzenlemeleri çerçevesinde, enflasyona göre düzeltilmiş finansal tablolara göre dağıtılabılır kâr rakamı bulunurken indirim kalemi olarak dikkate alınmaktaydı. Bununla birlikte, "geçmiş yıllar zararı"nda izlenen söz konusu tutar, varsa dönem kârı ve dağıtılmamış geçmiş yıl kârları, kalan zarar miktarının ise sırasıyla olağanüstü yedek akçeler, yasal yedek akçeler, özsermaye kalemlerinin enflasyon muhasebesine göre düzeltilmesinden kaynaklanan sermaye yedeklerinden mahsup edilmesi mümkün bulunmaktaydı.

Yine 1 Ocak 2008 tarihine kadar geçerli olan uygulama uyarınca enflasyona göre düzeltilen ilk finansal tablo düzenlenmesi sonucunda özsermaye kalemlerinden "Sermaye, Emisyon Primi, Yasal Yedekler, Statü Yedekleri, Özel Yedekler ve Olağanüstü Yedek" kalemlerine bilançoda kayıtlı değerleri ile yer verilmekte ve bu hesap kalemlerinin düzeltilmiş değerleri toplu halde özsermaye grubu içinde "özsermaye enflasyon düzeltmesi farkları" hesabında yer almaktaydı. Tüm özsermaye kalemlerine ilişkin "özsermaye enflasyon düzeltmesi farkları" sadece bedelsiz sermaye artırımı veya zarar mahsubunda, olağanüstü yedeklerin kayıtlı değerleri ise, bedelsiz sermaye artırımı; nakit kâr dağıtımı ya da zarar mahsubunda kullanılabilmekteydi.

1 Ocak 2008 itibarıyla yürürlüğe giren Seri: XI No: 29 sayılı tebliğ ve ona açıklama getiren SPK duyurularına göre "Ödenmiş Sermaye", "Kârdan Ayrılan Kısıtlanmış Yedekler" ve "Hisse Senedi İhraç Primleri" nin yasal kayıtlardaki tutarları üzerinden gösterilmesi gerekmektedir. Söz konusu tebliğin uygulanması esnasında değerlemelerde çıkan farklılıkların (enflasyon düzeltilmesinden kaynaklanan farklılıklar gibi):

- "Ödenmiş Sermaye"den kaynaklanmaktaysa ve henüz sermayeye ilave edilmemişse, "Ödenmiş Sermaye" kaleminden sonra gelmek üzere açılacak "Sermaye Düzeltmesi Farkları" kalemiyle;
- "Kârdan Ayrılan Kısıtlanmış Yedekler" ve "Hisse Senedi İhraç Primleri"nden kaynaklanmakta ve henüz kâr dağıtımı veya sermaye artırımına konu olmamışsa "Geçmiş Yıllar Kâr/ Zararıyla", ilişkilendirilmesi gerekmektedir. Diğer özsermaye kalemleri ise SPK Finansal Raporlama Standartları çerçevesinde değerlendirilen tutarları ile gösterilmektedir.

Sermaye düzeltmesi farklarının sermayeye eklenmek dışında bir kullanımı yoktur.

Halka açık şirketler, temettü dağıtımlarını SPK'nın öngördüğü şekilde aşağıdaki gibi yaparlar: Sermaye Piyasası Kurulu'nun 27 Ocak 2010 tarihli 2/51 sayılı kararı gereğince, halka açık anonim ortaklıkların 2009 yılı faaliyetlerinden elde ettikleri kârların dağıtımı esaslarının belirlenmesine ilişkin olarak payları borsada işlem gören anonim ortaklıklar için herhangi bir asgari kâr dağıtım zorunluluğu getirilmemiş olup, SPK'nın Seri: IV, No: 27 sayılı Tebliğ'inde yer alan esaslar, ortaklıkların esas

sözleşmelerinde bulunan hükümler ve şirketler tarafından kamuya açıklanmış olan kâr dağıtım politikaları çerçevesinde gerçekleştirilmesine karar verilmiştir. Şirket Ana Sözleşmesi'nde 1.temettü oranı %50 olarak düzenlenmiştir.

Ayrıca, 25 Şubat 2005 tarih 7/242 sayılı SPK kararı uyarınca; SPK düzenlemelerine göre bulunan net dağıtılabilir kâr üzerinden SPK'nın asgari kâr dağıtım zorunluluğuna ilişkin düzenlemeleri uyarınca hesaplanan kâr dağıtım tutarının, tamamının yasal kayıtlarda yer alan dağıtılabilir kârdan karşılanabilmesi durumunda, bu tutarın tamamı, karşılanmaması durumunda ise yasal kayıtlarda yer alan net dağıtılabilir kârın tamamı dağıtılacaktır. SPK düzenlemelerine göre hazırlanan finansal tablolarda veya yasal kayıtların herhangi birinde dönem zararı olması durumunda ise yapılmayacaktır.

Bu çerçevede, Grup'un 16 Nisan 2010 tarihinde yapılan Olağan Genel Kurul toplantısında, 2009 yılı faaliyetlerinin zarar ile sonuçlanmış olması nedeniyle ortaklara kâr dağıtımını yapılmamasına karar verilmiştir.

Sermaye Piyasası Kurulu'nun 27 Ocak 2010 tarihli 2/51 sayılı kararı gereğince, halka açık anonim ortaklıkların 2009 yılı faaliyetlerinden elde ettikleri kârların dağıtım esaslarının belirlenmesine ilişkin olarak konsolide finansal tablo düzenleme yükümlülüğü bulunan şirketlerin, yasal kayıtlarında bulunan kaynaklarından karşılanabildiği sürece, net dağıtılabilir kâr tutarını, SPK'nın Seri: XI, No: 29 sayılı Sermaye Piyasasında Finansal Rapolamaya İlişkin Esaslar Tebliği çerçevesinde hazırlayıp kamuya ilan edecekleri konsolide finansal tablolarında yer alan net dönem kârlarını dikkate alarak hesaplamalarına karar verilmiştir. Ayrıca söz konusu karar gereğince halka açık anonim ortaklıkların 2009 yılı faaliyetlerinden elde ettikleri kârların dağıtım esaslarının belirlenmesine ilişkin olarak;

- Şirketlerin, yasal kayıtlarında bulunan geçmiş yıl zararlarının düşülmesinden sonra kalan dönem kârı ve kâr dağıtımına konu edilebilecek diğer kaynakların toplam tutarına, SPK'nın Seri:XI, No:29 Tebliği çerçevesinde hazırlayıp kamuya ilan edecekleri finansal tablo NOTlarında yer verilmesine,

- SPK'nın Seri: IV, No:27 Tebliği'nin 6'ncı maddesinde yer alan temettü dağıtım zamanına ilişkin sürelerin uygulanmasında;

i. Temettünün tamamı nakden dağıtılacaksa, hesap dönemini izleyen beşinci ayın sonuna kadar dağıtımının yapılması uygulamasına devam edilmesine,
ii. Temettü pay olarak dağıtılacaksa, bu nedenle ihraç edilecek payların Kurulca kayda alınması için hesap dönemini takip eden beşinci ay sonuna kadar Kurula başvuruda bulunulması ve pay dağıtımının hesap dönemini izleyen altıncı ayın sonuna kadar tamamlanmasına,
iii. (i) ve (ii) alt bentlerindeki seçeneklerin birlikte kullanılması durumunda ise, anılan bentlerde belirtilen işlemlerin ayrı ayrı ancak anılan bentlerde yer alan süreler dahilinde yerine getirilmesine, karar verilmiştir.

18. SATIŞLAR VE SATIŞLARIN MALİYETİ

31 Aralık tarihlerinde sona eren yıllarda, satışlar ve satışların maliyeti aşağıdaki gibidir:

	2010	2009
Yurtiçi satışlar	397.477	307.291
Yurtdışı satışlar	94.209	149.076
	491.686	456.367
Eksi: İskontolar	(13.197)	(10.195)
Net satışlar	478.489	446.172
Satışların maliyeti	(390.384)	(361.136)
Brüt kâr	88.105	85.036

19. PAZARLAMA, SATIŞ VE DAĞITIM GİDERLERİ

31 Aralık tarihlerinde sona eren yıllarda, pazarlama, satış ve dağıtım giderleri aşağıdaki gibidir:

	2010	2009
Yükleme giderleri	10.526	14.288
Personel giderleri	2.499	2.422
Amortisman ve itfa payları (Dipnot 9)	228	250
Dışarıdan sağlanan fayda ve giderler	656	652
Diğer	38	29
	13.947	17.641

20. GENEL YÖNETİM GİDERLERİ

31 Aralık tarihlerinde sona eren yıllarda, genel yönetim giderleri aşağıdaki gibidir:

	2010	2009
Personel	23.048	21.473
Danışmanlık gideri	9.989	9.844
Dışarıdan sağlanan fayda ve hizmetler	4.646	4.437
Kıdem tazminatı gideri (Dipnot 15)	4.177	2.254
Amortisman ve itfa payları (Dipnot 9)	2.196	2.194
Vergi, resim ve harçlar	2.516	2.095
Reklam ilan ve tanıtım giderleri	2.102	1.257
Temsil ağırlama	642	534
Bağış ve yardımlar	322	410
Kira giderleri	616	392
Malzeme ve yakıt giderleri	186	375
Aydınlatma ve su giderleri	334	321
Sigorta giderleri	313	219
Diğer	3.738	3.662
	54.825	49.647

21. NİTELİKLERİNE GÖRE GİDERLER

	2010	2009
Hammadde, yarımamul ve mamul maliyeti	171.025	160.362
Aydınlatma ve su gideri	70.538	59.911
Personel giderleri	61.024	49.729
Amortisman ve itfa payları (Dipnotlar 9 ve 10)	43.665	44.757
Bakım ve onarım giderleri	24.563	22.489
Nakliye giderleri	21.073	34.396
Kira giderleri	14.441	6.499
Dışarıdan sağlanan fayda ve hizmetler	12.646	25.041
Danışmanlık gideri	9.989	9.844
Kıdem tazminatı gideri (Dipnot 15)	4.177	2.254
Vergi, resim ve harçlar	2.516	2.095
Reklam ve ilan giderleri	2.117	1.241
Diğer	21.383	9.626
	459.157	428.244

22. DİĞER FAALİYETLERDEN GELİR/GİDERLER

22.1. Diğer Faaliyet Gelirleri

31 Aralık tarihlerinde sona eren yıllara ait diğer faaliyet gelirleri aşağıdaki gibidir:

	2010	2009
Yatırım amaçlı gayrimenkul değerlendirme geliri	12.616	-
Bağlı ortaklık satış kârı	2.366	47.052
Sigorta hasar tazmin geliri	184	1.068
Hurda ve diğer malzemeler satış geliri	1.698	739
Tahsil edilen şüpheli alacaklar (Dipnot 6)	-	411
Kira geliri	179	371
Maddi duran varlık satış kârı	116	4
Diğer	648	590
	17.807	50.235

22.2. Diğer Faaliyet Giderleri

31 Aralık tarihlerinde sona eren yıllara ait diğer faaliyet giderleri aşağıdaki gibidir:

	2010	2009
Tahsili mümkün olmayan alacaklar	(3.906)	-
Hafriyat gideri	(576)	(420)
Dava karşılık gideri (Dipnot 13)	(420)	(576)
İdari ceza ve diğer tazminat giderleri	(122)	(1.556)
Şüpheli alacak karşılık gideri (Dipnot 6)	(27)	-
Verilen avanslara istinaden karşılık gideri	-	(550)
Maddi duran varlık satış zararı	-	(2)
Diğer	(243)	(49)
	(5.294)	(3.153)

23. FİNANSAL GELİRLER / GİDERLER

31 Aralık tarihlerinde sona eren yıllara ait finansal gelirler aşağıdaki gibidir;

	2010	2009
Kur farkı geliri	41.536	42.818
Vadeli ticari işlemlerden elde edilen finansal gelir	1.149	3.260
Faiz geliri	2.976	2.336
Vadeli döviz işlemlerinden doğan gelir	244	665
	45.905	49.079

31 Aralık tarihlerinde sona eren yıllara ait finansal giderler aşağıdaki gibidir:

	2010	2009
Kur farkı gideri	(41.444)	(45.943)
Banka kredileri faiz giderleri	(1.829)	(7.239)
Banka komisyon giderleri	(843)	(1.979)
Vadeli döviz işlemlerinden doğan gider	(54)	(1.082)
Maden sahalarının ıslahı ve maden kapama karşılığının iskonto ve kur farkı etkisi	(575)	(201)
Diğer	(412)	(93)
	(45.157)	(56.537)

24. VERGİ VARLIK VE YÜKÜMLÜLÜKLERİ

31 Aralık 2010 ve 2009 tarihleri itibariyle peşin ödenen kurumlar vergisi ve kurumlar vergisi karşılığı aşağıdaki gibidir:

	31 Aralık 2010	31 Aralık 2009
Cari dönem kurumlar vergisi karşılığı	8.514	7.397
Tenzil: Peşin ödenen kurumlar vergisi	(5.804)	(5.932)
Cari dönem vergi karşılığı - net	2.710	1.465

Türk vergi mevzuatı, ana ortaklık olan Grup'un bağlı ortaklıkları ve iştiraklerini konsolide ettiği finansal tabloları üzerinden vergi beyannamesi vermesine olanak tanımamaktadır. Bu sebeple bu konsolide finansal tablolara yansıtılan vergi karşılıkları, tam konsolidasyon kapsamına alınan tüm bağlı ortaklıklar için ayrı ayrı hesaplanmıştır.

Buna göre:

	31 Aralık 2010	31 Aralık 2009
Dönem kârı vergi yükümlülüğü	2.877	1.659
Konsolidasyon kapsamına giriş	-	(39)
Peşin ödenen gelir vergisi	(167)	(155)
	2.710	1.465

Türkiye'de kurumlar vergisi oranı 2010 yılı için %20'dir (2009: %20). Kurumlar vergisi oranı kurumların ticari kazancına vergi yasaları gereğince indirimi kabul edilmeyen giderlerin ilave edilmesi, vergi yasalarında yer alan istisna (iştirak kazançları istisnası, yatırım indirimi istisnası vb.) ve indirimlerin (ar-ge indirimi gibi) indirilmesi sonucu bulunacak vergi matrahına uygulanır. Kâr dağıtılmadığı takdirde başka bir vergi ödenmemektedir.

Grup'un bağlı ortaklıklarının bulunduğu Rusya'da kurumlar vergisi oranı 2010 yılı için %20'dir. (2009: %20) 5520 Sayılı Kurumlar Vergisi Kanunu'na göre kurumların en az iki yıl tam süreyle aktiflerinde yer alan iştirak hisselerinin, gayrimenkullerinin, rüçhan hakkı, kurucu senedi ve intifa senetleri satışından doğan kazançlarının %75'i 21 Haziran 2006 tarihinden başlayarak kurumlar vergisinden istisnadır. İstisnadan yararlanmak için söz konusu kazancın pasifte bir fon hesabında tutulması ve 5 yıl süre ile işletmeden çekilmemesi gerekmektedir. Satış bedelinin satışın yapıldığı yılı izleyen ikinci takvim yılı sonuna kadar tahsil edilmesi gerekir.

Türkiye'deki bir işyeri ya da daimi temsilcisi aracılığı ile gelir elde eden dar mükellef kurumlar ile Türkiye'de yerleşik kurumlara ödenen kâr paylarından (temettüer) stopaj yapılmaz. Bunların dışında kalan kişi ve kurumlara yapılan temettü ödemeleri %15 (2009: %15) oranında stopaja tabidir. Kârın sermayeye ilavesi, kâr dağıtımını sayılmaz.

Şirketler üçer aylık mali kârları üzerinden %20 (2009: %20) oranında geçici vergi hesaplar ve o dönemi izleyen ikinci ayın 14 üncü gününe kadar beyan edip 17 (2009: 17) inci günü akşamına kadar öderler. Yıl içinde ödenen geçici vergi o yıla ait olup izleyen yıl verilecek kurumlar vergisi beyannamesi üzerinden hesaplanacak kurumlar vergisinden mahsup edilir. Mahsuba rağmen ödenmiş geçici vergi tutarı kalmış ise bu tutar nakden iade alınabileceği gibi devlete karşı olan herhangi bir başka mali borca da mahsup edilebilir.

Türkiye'de ödenecek vergiler konusunda vergi otoritesi ile mutabakat sağlamak gibi bir uygulama bulunmamaktadır. Kurumlar vergisi beyannameleri hesap döneminin kapandığı ayı takip eden dördüncü ayın 25'inci günü akşamına kadar bağlı bulunan vergi dairesine verilir.

Vergi incelemesine yetkili makamlar beş yıl zarfında muhasebe kayıtlarını inceleyebilir ve hatalı işlem tespit edilirse yapılacak vergi tarhiyatı nedeniyle vergi miktarları değişebilir. Türk vergi mevzuatına göre beyanname üzerinde gösterilen mali zararlar 5 yılı aşmamak kaydıyla dönem kurum kazancından indirilebilirler. Ancak, mali zararlar, geçmiş yıl kârlarından mahsup edilemez.

Kurumlar Vergisi Kanunu'nda kurumlara yönelik birçok istisna bulunmaktadır. Bu istisnalardan Grup'a ilişkin olanları aşağıda açıklanmıştır:

Kurumların tam mükellefiyete tabi bir başka kurumun sermayesine iştirakten elde ettikleri temettü kazançları (yatırım fonlarının katılma belgeleri ile yatırım ortaklıkları hisse senetlerinden elde edilen kâr payları hariç) kurumlar vergisinden istisnadır.

Kurumların rüçhan hakkı kuponlarının satışından elde ettikleri kazançlarının %75'lik kısmı ile anonim şirketlerin kuruluşlarında veya sermayelerini artırdıkları sırada çıkardıkları hisse senetlerinin itibari değerlerinin üzerinde elden çıkarılmasından sağlanan emisyon primi kazançları kurumlar vergisinden istisnadır.

Dolayısı ile ticari kâr/ (zarar) rakamı içinde yer alan yukarıda sayılan nitelikli kazançlar/ (kayıplar) kurumlar vergisi hesabında dikkate alınmıştır.

Kurumlar vergisi matrahının tespitinde yukarıda yer alan istisnalar yanında ayrıca Kurumlar Vergisi Kanunu'nun 8. maddesi ve Gelir Vergisi Kanunu'nun 40. madde hükmünde belirtilen indirimler ile birlikte Kurumlar Vergisi Kanunu'nun 10. maddesinde belirtilen diğer indirimler de dikkate alınır.

Transfer fiyatlandırması

5520 sayılı Kurumlar Vergisi Kanunu'nun transfer fiyatlaması ile ilgili yeni düzenlemeler getiren 13. maddesi 1 Ocak 2007 tarihi itibariyle yürürlüğe girmiş bulunmaktadır. AB ve OECD transfer fiyatlandırması rehberini esas alan ilgili madde ile birlikte transfer fiyatlaması ile ilgili düzenlemelerde ciddi değişiklikler yapılmıştır. Bu çerçevede, kurumların ilişkili kişilerle yaptıkları mal ve hizmet alım ya da satımlarında emsallerine uygun olarak tespit edecekleri bedel veya fiyattan uygulamaları gerekmektedir. Emsallere uygunluk ilkesi, ilişkili kişilerle yapılan mal veya hizmet alım ya da satımında uygulanan fiyat veya bedelin, aralarında böyle bir ilişki bulunmaması durumunda oluşacak fiyat veya bedele uygun olmasını ifade etmektedir. Kurumlar, ilişkili kişiler ile gerçekleştirdiği işlemlerde uygulanacak emsaline uygun fiyat veya bedelleri ilgili kanunda belirtilen yöntemlerden işlemin mahiyetine en uygun olanını kullanmak suretiyle tespit edeceklerdir. Emsaline uygunluk ilkesi doğrultusunda tespit edilen fiyat ve bedellere ilişkin hesaplamalara ait kayıt, cetvel ve belgelerin ispat edici kâğıtlar olarak kurumlar tarafından saklanması zorunlu kılınmıştır. Ayrıca, kurumlar bir hesap dönemi içerisinde ilişkili kişiler ile yaptıkları işlemlere ilişkin olarak bilgi ve belgeleri içerecek şekilde bir rapor hazırlayacaklardır.

Emsallerine uygunluk ilkesine aykırı olarak tespit edilen bedel veya fiyat üzerinden mal veya hizmet alım ya da satımında bulunulması halinde kazancın tamamen veya kısmen transfer fiyatlaması yoluyla örtülü olarak dağıtılmış sayılacaktır. Tamamen veya kısmen transfer fiyatlandırması yoluyla örtülü olarak dağıtılan kazanç 13'üncü maddede belirtilen şartların gerçekleştiği hesap döneminin son günü itibariyle dağıtılmış kâr payı veya dar mükellefler için ana merkeze aktarılan tutar sayılacaktır. Transfer fiyatlandırması yoluyla dağıtılmış kâr payının net kâr payı tutarı olarak kabul edilmesi ve brüte tamamlanması sonucu bulunan tutar üzerinden ortakların hukuki niteliğine göre belirlenen oranlarda vergi kesintisi yapılacaktır. Daha önce yapılan vergilendirme işlemleri, taraf olan mükellefler nezdinde buna göre düzeltilecektir. Ancak, bu düzeltmenin yapılabilmesi için örtülü kazanç dağıtan kurum adına tarh edilen vergilerin kesinleşmiş ve ödenmiş olması gerekmektedir.

Örtülü kazanç dağıtılan kurum nezdinde yapılacak düzeltmede dikkate alınacak tutar, kesinleşen ve ödenen tutar olacaktır.

Transfer fiyatlaması ile ilgili hükümlerin 1 Ocak 2007 tarihi itibarıyla yürürlüğe girmesinden sonra uygulamaya açıklık getirmek amacıyla Maliye Bakanlığı tarafından 18 Kasım 2007 tarihinde Transfer Fiyatlandırması Yoluyla Örtülü Kazanç Dağıtım Hakkında Genel Tebliğ (Seri No:1) yayımlanmıştır.

31 Aralık 2010 ve 31 Aralık 2009 tarihlerinde sona eren ara hesap dönemlerine ait gelir tablolarında yer alan vergi giderleri aşağıda özetlenmiştir:

	2010	2009
Cari dönem kurumlar vergisi	(8.514)	(7.397)
Ertelenmiş vergi geliri	3.693	3.609
Toplam vergi gideri	(4.821)	(3.788)

31 Aralık tarihlerine göre vergi gelirinin mutabakatı aşağıdaki gibidir:

	1 Ocak-31 Aralık 2010	1 Ocak-31 Aralık 2009
Vergi öncesi kâr	32.594	57.552
Vergi öncesi kâr üzerinden ana ortaklık vergi oranıyla hesaplanan vergi	(6.519)	(11.510)
Vergi matrahından indirilen tutarların etkisi	504	9.806
Kanunen kabul edilmeyen giderlerin vergi etkisi	(203)	(1.120)
Vergi istisnasına tabi gelir	1.893	-
Üzerinden ertelenmiş vergi varlığı hesaplanmayan indirilebilir mali zarar	-	(1.266)
Cari yıl zararı	(138)	-
Diğer	(358)	302
Toplam vergi gideri	(4.821)	(3.788)

24.1. Ertelenmiş Vergi Varlık ve Yükümlülükleri

Grup, ertelenmiş vergi varlık ve yükümlülüklerini, bilanço kalemlerinin kayıtlı değerleri ile Vergi Usul Kanunu arasındaki farklı değerlendirmelerin sonucunda ortaya çıkan geçici farkların etkilerini dikkate alarak hesaplamaktadır.

Müteakip dönemlerde gerçekleşecek geçici farklar üzerinden hesaplanan vergi varlıkları ve yükümlülükleri için uygulanan oran %20'dir (31 Aralık 2009:%20).

31 Aralık 2010 ve 31 Aralık 2009 tarihleri itibariyle birikmiş geçici farklar ve ertelenmiş vergi varlık ve yükümlülüklerinin bilanço tarihleri itibariyle yürürlükteki vergi oranları kullanılarak hesaplamalarının dökümü aşağıdaki gibidir:

	Vergilendirilebilir birikmiş geçici farklar		Ertelenmiş vergi varlığı/ (yükümlülüğü)	
	2010	2009	2010	2009
Maddi ve maddi olmayan duran varlıklar farkı	162.034	180.706	(20.161)	(23.858)
Yasal kayıtlardaki şerefiyenin amortismanı	138.018	138.018	(27.604)	(27.604)
Maden sahalarının rehabilitasyon maliyeti	9.952	8.957	(1.990)	(1.791)
Satın alınan ruhsatlar	3.827	5.258	(765)	(1.052)
Enerji teşvik gelir tahakkuku	-	4.172	-	(834)
İndirilebilir mali zararlar	(115.879)	(126.076)	23.176	25.215
Madenlerin kapanması ve rehabilitasyon maliyeti karşılığı	(15.934)	(14.102)	3.187	2.821
Kıdem tazminatı karşılığı	(8.839)	(8.363)	1.768	1.673
Şüpheli alacak gider karşılığı	(4.822)	(945)	964	189
Personel maaş ve ikramiye karşılığı (Dipnot 13)	(1.000)	(920)	200	184
Verilen avans değer düşüklüğü karşılığı	(550)	(550)	110	110
Devam etmekte olan dava karşılıkları	(433)	(443)	87	88
POAŞ'tan olan intifa hakkı	(488)	-	98	-
Yatırım amaçlı gayrimenkullerden kaynaklanan değer artışları	-	-	(5.783)	-
Diğer	(354)	225	-	(45)
Ertelenmiş vergi varlığı			29.590	30.280
Ertelenmiş vergi yükümlülüğü			(56.303)	(55.184)
Ertelenmiş vergi yükümlülükleri- net			(26.713)	(24.904)
Kıdem tazminatı karşılığı		(428)	352	86
Diğer		(115)	124	23
Ertelenmiş vergi varlıkları-net			476	109

Ertelenen vergi yükümlülüğünün hareket tablosu aşağıdaki gibidir:

	31 Aralık 2010	31 Aralık 2009
1 Ocak	(24.795)	(28.249)
Cari dönem ertelenmiş vergi geliri	3.693	3.609
Yabancı para çevrim farkları	28	27
Yatırım amaçlı gayrimenkullerin değerlendirilmesinden yeniden değerleme fonuna aktarılan kısım	(5.153)	-
Diğer	(10)	(99)
Bağlı ortaklık çıkışı	-	(83)
31 Aralık	(26.237)	(24.795)

Grup, bağlı ortaklığı olan Çimbeton'un, müteakip yıllarda kullanılabilir taşınabilir mali zararlardan 2.223 bin TL (31Aralık 2009: 2.215 bin TL) tutarındaki ertelenen vergi varlığını gelecekte faydalanılması kuvvetle muhtemel olmadığı için ihtiyatlılık prensibi dahilinde kayıtlarına almamıştır. Öte yandan Çimbeton'un 1 Ocak - 31 Aralık 2010 dönemi içerisindeki faaliyetlerinden kaynaklanan 5,011 bin TL tutarındaki gelecek yıllardan mahsup edilebilecek mali zararlar üzerinden, söz konusu mali zararın Çimbeton tarafından kullanılmasının kuvvetle muhtemel olmasından ötürü 1,002 bin TL tutarında ertelenen vergi varlığı

hesaplanmıştır. Üzerinden ertelenen vergi varlığı hesaplanmayan mahsup edilebilecek mali zararların en son kullanım yıllarına göre dağılımı aşağıdaki gibidir:

En son kullanım yılı	31 Aralık 2010	31 Aralık 2009
2013	4.787	4.743
2014	6.330	6.330
31 Aralık	11.117	11.073

Çimentaş'ın 1 Ocak - 31 Aralık 2008 dönemi içerisindeki faaliyetlerinden kaynaklanan 87.977 bin TL tutarındaki gelecek yıllardan mahsup edilebilecek mali zararların 1 Ocak - 31 Aralık 2010 dönemi içerisindeki faaliyetlerinden kaynaklanan 10.233 bin TL mali kâr netlenmiş hali üzerinden ve 1 Ocak - 31 Aralık 2009 dönemi içerisindeki faaliyetlerinden kaynaklanan 38.099 bin TL tutarındaki gelecek yıllardan mahsup edilebilecek mali zararlar üzerinden, söz konusu mali zararın Çimentaş tarafından kullanılmasının kuvvetle muhtemel olmasından ötürü 23.175 bin TL tutarında ertelenen vergi varlığı hesaplanmıştır.

Üzerinden ertelenen vergi varlığı hesaplanan mahsup edilebilecek mali zararların en son kullanım yıllarına göre dağılımı aşağıdaki gibidir:

En son kullanım yılı	31 Aralık 2010	31 Aralık 2009
2013	77.744	87.977
2014	38.099	38.099
31 Aralık	115.843	126.076

25. HİSSE BAŞINA KAZANÇ

31 Aralık 2010 ve 31 Aralık 2009 tarihleri itibariyle hisse başına kazanç tutarı aşağıdaki gibidir:

	31 Aralık 2010	31 Aralık 2009
Ana ortaklığa ait net dönem kârı	20.379	46.299
Çıkarılmış adi hisselerin ağırlıklı ortalama adedi (lot değeri 1 TL olan)	87.112.463	76.030.139
Çıkarılmış hazine hisselerinin ağırlıklı ortalama adedi	(577.674)	(352.171)
	86.534.789	75.677.968
Ana ortaklığa ait dağıtılabilir kâr üzerinden hesaplanan hisse başına kazanç	0,2355	0,6118

26. İLİŞKİLİ TARAF AÇIKLAMALARI

26.1. İlişkili Taraflardan Ticari Alacaklar

31 Aralık tarihleri itibariyle ilişkili taraflardan ticari alacaklar aşağıdaki gibidir:

	31 Aralık 2010	31 Aralık 2009
Çimentaş Eğitim ve Sağlık Vakfı ("Çimentaş Vakfı")	142	106
Diğer	-	-
	142	106

İlişkili taraflardan ticari alacakların iki aydan daha kısa (2009: iki aydan daha kısa) vadeli olması ve tahakkuk etmemiş faiz gelirinin etkisinin önemsiz olması nedeniyle ilişkili taraflardan alacaklar iskonto edilmemiş fatura tutarları üzerinden değerlendirilmiştir.

26.2. İlişkili Taraflardan Diğer Alacaklar

31 Aralık tarihleri itibarıyla ilişkili taraflardan diğer alacaklar aşağıdaki gibidir:

	31 Aralık 2010	31 Aralık 2009
Cementir Delta	184	184
Intercem	106	80
Cementir Holding	38	16
Diğer	5	4
	333	284

İlişkili taraflardan diğer alacaklar, tahakkuk etmemiş faiz gelirinin etkisinin önemsiz olması nedeniyle iskonto edilmemiş fatura tutarları üzerinden değerlendirilmiştir.

26.3. İlişkili Taraflara Ticari Borçlar

31 Aralık tarihleri itibarıyla ilişkili taraflara ticari borçlar aşağıdaki gibidir:

	31 Aralık 2010	31 Aralık 2009
Cementir Holding	6.598	6.313
Çimentaş Vakfı	146	153
Diğer	20	-
	6.764	6.466

31 Aralık 2010 tarihi itibarıyla, Cementir Holding'e olan ticari borçların 6.215 bin TL'si (2009: 4.153 TL) Cementir Holding ile imzalanan 13 Haziran 2008 tarihli royalty sözleşmesi gereğince 2010 yılına istinaden alınan 3.033 bin Avro karşılığı 6.215 bin TL tutarındaki hizmetlerden ve 2.160 bin TL'si ise Cementir Holding ile imzalanan 22 Aralık 2008 tarihli hizmet sözleşmesi gereğince 2010 yılına istinaden alınan 186 bin Avro karşılığı 383 bin TL (2009: 2.160 bin TL) tutarındaki hizmetlerden kaynaklanmaktadır.

26.4. İlişkili Taraflara Diğer Borçlar

31 Aralık tarihleri itibarıyla ilişkili taraflara ticari borçlar aşağıdaki gibidir:

	31 Aralık 2010	31 Aralık 2009
Diğer	63	92
	63	92

26.5. İlişkili Taraflara Yapılan Mal ve Hizmet Satışları

31 Aralık tarihlerinde sona eren yıllara ait ilişkili taraflara yapılan önemli mal ve hizmet satışları aşağıdaki gibidir:

	1 Ocak - 31 Aralık 2010	1 Ocak - 31 Aralık 2009
Çimentaş Vakfı	980	1.008

26.6. İlişkili Taraflardan Yapılan Mal ve Hizmet Alışları

31 Aralık tarihlerinde sona eren yıla ait ilişkili taraflara yapılan önemli mal alışları aşağıdaki gibidir:

	2010	2009
Cementir Holding	6.978	6.774
Çimentas Vakfı	214	155
	7.192	6.929

Hizmet alımları, Cementir Holding ile 13 Haziran 2008 tarihinde imzalanan royalty sözleşmesine istinaden 2010 yılına ait marka kullandırma ve danışmanlık hizmet bedelleri ve 22 Aralık 2008 tarihinde imzalanan hizmet sözleşmesine istinaden 2010 yılına ait teknik asistanlık danışmanlığı, yatırım ilişkileri, organizasyon, yönetim ve iç denetim hizmetlerinden oluşmaktadır.

26.7. İlişkili Taraflara Yapılan Finansman Giderleri

31 Aralık tarihlerinde sona eren yıllarda ilişkili taraflarla yapılan diğer işlemler aşağıdaki gibidir:

	1 Ocak - 31 Aralık 2010	1 Ocak - 31 Aralık 2009
Cementir Holding	-	121

26.8. Üst Düzey Yöneticilere Sağlanan Faydalar

31 Aralık tarihlerinde sona eren yıla ait üst düzey yöneticilere sağlanan faydalar aşağıdaki gibidir:

	1 Ocak - 31 Aralık 2010	1 Ocak - 31 Aralık 2009
Kısa vadeli faydalar	3.275	3.532
Diğer uzun vadeli faydalar	18	16
	3.293	3.548

27. FİNANSAL ARAÇLARDAN KAYNAKLANAN RİSKLERİN NİTELİĞİ VE DÜZEYİ

27.1. Finansal Risk Yönetimi

Grup, faaliyetlerinden ötürü, kur, nakit akım ve faiz oranı risklerinden oluşan piyasa riskine, sermaye riskine, kredi riskine ve likidite riskine maruz kalmaktadır. Grup'un riskleri yönetim politikası, finansal piyasalardaki beklenmedik değişimlere odaklanmıştır.

Finansal risklerin yönetim politikası Grup'un üst düzey yönetimi, finans bölümü ve Yönetim Kurulu tarafından onaylanan politika ve stratejileri doğrultusunda yapılmaktadır. Yönetim Kurulu özellikle kredi, likidite faiz ve sermaye risklerinin yönetilmesi için genel kapsamda prensip ve politika hazırlamakta, finansal ve operasyonel riskleri yakından takip etmektedir.

Grup'un finansal riskleri yönetmek için belirlediği amaçlar şu şekilde özetlenebilir;

- Grup'un faaliyetlerinden ve ana varlıklarından sağlanan nakit akışının, kur ve faiz riskleri göz önünde bulundurularak etkin bir şekilde, devamlılığının sağlanması,
- Etkin ve verimli kullanmak üzere yeterli miktarda kredi kaynağının tür ve vade olarak en uygun koşullarda gerektiğinde kullanılmak üzere hazır tutulması,
- Karşı taraftan kaynaklanan riskin asgari düzeyde tutulması ve etkin takibi.

27.1.1. Kredi riski

Finansal araçları elinde bulundurmamak, karşı tarafın anlaşmanın gereklerini yerine getirememesi riskini de taşımaktadır. Grup yönetimi bu riskleri, her anlaşmada bulunan karşı taraf (ilişkili taraflar hariç) için ortalama riski kısıtlayarak ve gerektiği takdirde teminat olarak karşılamaktadır. Grup direkt müşterilerden doğabilecek bu riski belirlenen kredi limitlerini aralıklarla güncelleyerek yönetmektedir. Kredi limitlerinin kullanımı Grup tarafından izlenmekte ve müşterinin finansal pozisyonu, geçmiş tecrübeler, piyasadaki bilinirlik ve diğer faktörler göz önüne alınarak müşterinin kredi kalitesi değerlendirilmektedir.

	Alacaklar					
	Ticari Alacaklar (1)		Diğer Alacaklar		Diğer	
	İlişkili Taraf	Diğer Taraf	İlişkili Taraf	Diğer Taraf	Bankalardaki Mevduat	Verilen teminatlar
Raporlama tarihi itibarıyla maruz kalınan azami kredi riski (A+B+C+D)*	142	93.391	333	1.183	139.754	16.145
• Azami riskin teminat, vs ile güvence altına alınmış kısmı	-	66.665	-	-	-	-
A) Vadesi geçmemiş ya da değer düşüklüğüne uğramamış finansal varlıkların net defter değeri	142	75.950	333	1.183	139.754	16.145
B) Koşulları yeniden görüşülmüş bulunan, aksi takdirde vadesi geçmiş veya değer düşüklüğüne uğramış sayılacak finansal varlıkların defter değeri	-	-	-	-	-	-
C) Vadesi geçmiş ancak değer düşüklüğüne uğramamış varlıkların net defter değeri	-	17.191	-	-	-	-
• Teminat, vs ile güvence altına alınmış kısmı	-	11.462	-	-	-	-
D) Değer düşüklüğüne uğrayan varlıkların net defter değerleri	-	250	-	-	-	-
• Vadesi geçmiş (brüt defter değeri)	-	2.287	-	-	-	-
• Değer düşüklüğü (-)	-	(2.037)	-	-	-	-
• Net değer teminat, vs ile güvence altına alınmış kısmı	-	-	-	-	-	-
E) Bilanço dışı kredi riski içeren unsurlar	-	-	-	-	-	-



Alacaklar

31 Aralık 2009	Ticari Alacaklar		Diğer Alacaklar		Bankalardaki Mevduat	Diğer Verilen teminatlar
	İlişkili Taraf	Diğer Taraf	İlişkili Taraf	Diğer Taraf		
Raporlama tarihi itibarıyla maruz kalınan azami kredi riski (A+B+C+D)*	106	73.360	284	1.541	62.664	-
• Azami riskin teminat, vs ile güvence altına alınmış kısmı	-	59.005	-	-	-	-
A. Vadesi geçmemiş ya da değer düşüklüğüne uğramamış finansal varlıkların net defter değeri	106	53.099	284	1.541	62.664	-
B. Koşulları yeniden görüşülmüş bulunan, aksi takdirde vadesi geçmiş veya değer düşüklüğüne uğramış sayılacak finansal varlıkların defter değeri	-	-	-	-	-	-
C. Vadesi geçmiş ancak değer düşüklüğüne uğramamış varlıkların net defter değeri	19.903	-	-	-	-	-
• Teminat, vs ile güvence altına alınmış kısmı	13.885	-	-	-	-	-
D. Değer düşüklüğüne uğrayan varlıkların net defter değerleri	358	-	-	-	-	-
• Vadesi geçmiş (brüt defter değeri)	2.368	-	-	-	-	-
• Değer düşüklüğü (-)	(2.010)	-	-	-	-	-
• Net değerinin teminat, vs ile güvence altına alınmış kısmı	358	-	-	-	-	-
E. Bilanço dışı kredi riski içeren unsurlar	-	-	-	-	-	-

Grup yönetiminin geçmiş tecrübeler ve müteakip dönem tahsilatları göz önüne alınarak yaptığı değerlendirme sonucu, vadesi geçmiş ancak değer düşüklüğüne uğramamış ticari alacaklar için tahsilat riski bulunmamakta olup, vadesi geçmiş ancak değer düşüklüğüne uğramamış finansal araçların yaşlandırması aşağıdaki gibidir:

31 Aralık 2010:	Alacaklar		
	Ticari Alacaklar	Diğer Alacaklar	Toplam
Vadesi üzerinden 1-30 gün geçmiş	6.581	-	6.581
Vadesi üzerinden 1-4 ay geçmiş	4.016	-	4.016
Vadesi üzerinden 3-12 ay geçmiş	4.879	-	4.879
Vadesi üzerinden 1-5 yıl geçmiş	1.965	-	1.965
Vadesini 5 yıldan fazla geçmiş	-	-	-
Teminat, vs ile güvence altına alınmış kısmı	(11.462)	-	(11.462)
	17.441	-	17.441

31 Aralık 2009:	Alacaklar		
	Ticari Alacaklar	Diğer Alacaklar	Toplam
Vadesi üzerinden 1-30 gün geçmiş	4.964	-	4.964
Vadesi üzerinden 1-3 ay geçmiş	4.591	-	4.591
Vadesi üzerinden 3-12 ay geçmiş	6.449	900	7.349
Vadesi üzerinden 1-5 yıl geçmiş	4.257	-	4.257
Vadesini 5 yıldan fazla geçmiş	-	-	-
Teminat, vs ile güvence altına alınmış kısmı	(14.243)	- (14.243)	
	20.261	900	20.261

27.1.2. Likidite riski

İhtiyatlı likidite riski yönetimi, yeterli ölçüde nakit ve menkul kıymet tutmayı, yeterli miktarda kredi işlemleri ile fon kaynaklarının kullanılabilirliğini ve piyasa pozisyonlarını kapatabilme gücünü ifade eder.

Mevcut ve ilerideki muhtemel borç gereksinimlerinin fonlanabilme riski, Grup'un kredi sağlayıcılarının erişilebilirliğinin ve operasyonlardan yaratılan fonun yeterli miktarlarda olmasının sürekli kılınması suretiyle yönetilmektedir. Grup yönetimi, kesintisiz likidasyonu sağlamak için müşteri alacaklarının vadesinde tahsil edilmesi konusunda yakın takip yapmakta, tahsilatlardaki gecikmenin Grup'a finansal herhangi bir yük getirmemesi için çalışmakta ve de bankalarla yapılan çalışmalar sonucunda Grup'un ihtiyaç duyması halinde kullanıma hazır nakdi ve gayrinakdi kredi limitleri belirlemektedir. Ek olarak, Grup'un likidite yönetimi politikası, çimento üretim tesisi bazında nakit akım projeksiyonları hazırlanması, gerçekleşen likidite oranlarının bütçelenen rasyolar ile karşılaştırılarak takip edilmesi ve değerlendirilmesini de içermektedir. 31 Aralık 2010 ve 2009 tarihleri itibarıyla Grup'un finansal yükümlülükleri ve bu finansal yükümlülüklerin sözleşmeleri uyarınca vadelerine göre nakit çıkışları aşağıdaki gibidir:

31 Aralık 2010						
	Defter	Sözleşme	0-3 ay	3 - 12 ay	1 - 5 yıl	5 yıldan
PARASAL BORÇLAR	Değeri	uyarınca	arası	arası	arası	fazla
		nakit çıkışlar				
		toplamı				
Banka Kredileri	131.700	131.625	4.635	46.221	80.769	-
Ticari Borçlar	66.283	66.537	66.537	-	-	-
Diğer Borçlar	11.505	11.505	354	8.357	2.794	-
	209.488	209.667	71.526	54.578	83.563	-

31 Aralık 2009						
	Defter	Sözleşme	0-3 ay	3 - 12 ay	1 - 5 yıl	5 yıldan
PARASAL BORÇLAR	Değeri	uyarınca	arası	arası	arası	fazla
		nakit çıkışlar				
		toplamı				
Banka Kredileri	97.997	98.668	327	98.341	-	-
Ticari Borçlar	47.773	47.927	47.927	-	-	-
Diğer Borçlar	14.266	14.266	345	3.828	10.093	-
	160.036	160.861	48.599	102.169	10.093	-

27.1.3. Piyasa riski

Döviz Kuru Riski

Grup, döviz cinsinden borçlu veya alacaklı bulunulan meblağların TL'ye çevrilmesinden dolayı kur değişikliklerinden doğan döviz kuru riskine maruz kalmaktadır. Grup, kur riskini azaltabilmek için döviz pozisyonunu dengeleme amaçlı bir politika izlemektedir. Mevcut riskler Grup'un Denetim Komitesi ve Yönetim Kurulu'nca yapılan düzenli toplantılarda izlenmekte ve Grup'un döviz pozisyonu takip edilmektedir.

	31 Aralık 2010				31 Aralık 2009			
	TL Karşılığı	ABD Doları	Euro	Diğer	TL Karşılığı	ABD Doları	Euro	Diğer
1. Ticari Alacaklar	4.202	2.506	160	-	4.170	2.025	514	11
2a. Parasal Finansal Varlıklar (Kasa, Banka hesapları dahil)	128.995	70.972	9.405	-	54.055	22.223	9.530	6
2b. Parasal Olmayan Finansal Varlıklar	-	-	-	-	-	-	-	-
3. Diğer	-	-	-	-	-	-	-	-
4. Dönen Varlıklar (1+2+3)	133.197	73.478	9.565	-	58.225	22.248	10.044	17
5. Ticari Alacaklar	-	-	-	-	-	-	-	-
6a. Parasal Finansal Varlıklar	-	-	-	-	-	-	-	-
6b. Parasal Olmayan Finansal Varlıklar	-	-	-	-	-	-	-	-
7. Diğer	-	-	-	-	16	8	2	-
8. Duran Varlıklar (5+6+7)	-	-	-	-	16	8	2	-
9. Toplam Varlıklar (4+8)	133.197	73.478	9.565	-	58.241	24.256	10.046	17
10. Ticari Borçlar	(22.018)	(9.893)	(3.281)	-	(14.257)	(5.027)	(3.004)	(198)
11. Finansal Yükümlülükler	-	-	-	-	(97.997)	(65.084)	-	-
12a. Parasal Olan Diğer Yükümlülükler	-	-	-	-	(1.277)	(6)	(575)	(26)
12b. Parasal Olmayan Diğer Yükümlülükler	-	-	-	-	-	-	-	-
13. Kısa Vadeli Yükümlülükler (10+11+12)	(22.018)	(9.893)	(3.281)	-	(113.531)	(70.117)	(3.579)	(224)
14. Ticari Borçlar	-	-	-	-	-	-	-	-
15. Finansal Yükümlülükler	137.727	87.146	-	-	-	-	-	-
16a. Parasal Olan Diğer Yükümlülükler	-	-	-	-	-	-	-	-
16b. Parasal Olmayan Diğer Yükümlülükler	-	-	-	-	-	-	-	-
17. Uzun Vadeli Yükümlülükler (15+16+17)	137.727	87.146	-	-	-	-	-	-
18. Toplam Yükümlülükler (13+17)	(156.745)	97.039	(3.281)	-	(113.531)	(70.117)	(3.579)	(224)
19. Bilanço Dışı Türev Araçların Net Varlık/ (Yükümlülük) Pozisyonu (19a-19b)	-	-	-	-	-	-	-	-
19a. Hedge Edilen Toplam Varlık Tutarı	-	-	-	-	-	-	-	-
19b. Hedge Edilen Toplam Yükümlülük Tutarı	-	-	-	-	-	-	-	-
20. Net yabancı Para Varlık (Yükümlülük) Pozisyonu (9-18+19)	(23.548)	(23.561)	6.284	-	(55.290)	(45.861)	6.467	(207)
21. Parasal Kalemler Net Yabancı Para Varlık/ Yükümlülük Pozisyonu (UFRS 7.B23)	(23.548)	(23.561)	6.284	-	(55.306)	(45.861)	6.467	(207)
(=1+2a+5+6a-10-11-12a-14-15-16a)	39.880	25.796	-	-	-	-	-	-
22. Döviz Hedge'i için Kullanılan Finansal Araçların Toplam Gerçeğe Uygun Değeri	-	-	-	-	-	-	-	-
23. İhracat	73.855	43.271	6.688	16.879	149.076	56.030	28.495	1.034
24. İthalat	6.065	3	2.540	857	5.330	4	2.452	49

Döviz Kuru Duyarlılık Analiz Tablosu 31 Aralık 2009

	Kâr / Zarar		Özkaynaklar (*)	
	Yabancı paranın değer kazanması	Yabancı paranın değer kaybetmesi	Yabancı paranın değer kazanması	Yabancı paranın değer kaybetmesi
ABD Doları'nın TL karşısında				
%10 değerlenmesi halinde:				
1- ABD Doları net varlık/yükümlülüğü	(36.425)	-	36.425	-
2- ABD Doları riskinden korunan kısım (-)	-	-	-	-
3- ABD Doları net etki (1+2)	(36.425)	-	36.425	-
Avro'nun TL karşısında				
%10 değerlenmesi / değer kaybetmesi halinde:				
4- Avro net varlık/yükümlülüğü	12.877	(12.877)	-	-
5- Avro riskinden korunan kısım (-)	-	-	-	-
6- Avro net etki (4+5)	12.877	(12.877)	-	-
Diğer döviz kurlarının TL karşısında				
%10 değerlenmesi / değer kaybetmesi halinde:				
7- Diğer döviz net varlık/yükümlülüğü	-	-	-	-
8- Diğer döviz riskinden korunan kısım (-)	-	-	-	-
9- Diğer döviz net etki (7+8)	-	002D	-	-
Toplam(3+6+9)	(23.548)	23.548	-	-

Döviz Kuru Duyarlılık Analizi Tablosu 31 Aralık 2009

	Kâr / Zarar		Özkaynaklar (*)	
	Yabancı paranın değer kazanması	Yabancı paranın değer kaybetmesi	Yabancı paranın değer kazanması	Yabancı paranın değer kaybetmesi
ABD Doları'nın TL karşısında %10 değerlenmesi / değer kaybetmesi halinde:				
1-ABD Doları net varlık/yükümlülüğü	(6.906)	6.906	-	-
2- ABD Doları riskinden korunan kısım (-)	-	-	-	-
3-ABD Doları net etki (1+2)	(6.906)	6.906	-	-
Avro'nun TL karşısında %10 değerlenmesi / değer kaybetmesi halinde:				
4-Avro net varlık/yükümlülüğü	1.396	(1.396)	-	-
5-Avro riskinden korunan kısım (-)	-	-	-	-
6-Avro net etki (4+5)	32.899	(32.899)	-	-
Diğer döviz kurlarının TL karşısında %10 değerlenmesi / değer kaybetmesi halinde:				
7-Diğer döviz net varlık/yükümlülüğü	(21)	21	-	-
8-Diğer döviz riskinden korunan kısım (-)	-	-	-	-
9-Diğer döviz net etki (7+8)	(21)	21	-	-
Toplam(3+6+9)	(5.531)	5.531	-	-

Faiz Oranı Riski

Grup, faiz oranlarındaki değişmelerin faiz unsuru taşıyan varlık ve yükümlülükler üzerindeki etkisinden dolayı faiz oranı riskine maruz kalmaktadır. Grup yönetimi, faiz riskini azaltabilmek için değişken faizli finansal varlık ve yükümlülükleri arasında dengeleyici bir politika izlemektedir.

Sabit faizli finansal araçlar	31 Aralık 2010	31 Aralık 2009
Finansal varlıklar	224.433	131.838
Finansal yükümlülükler	77.786	62.039
Değişken faizli finansal araçlar		
Finansal varlıklar	-	-
Finansal yükümlülükler	131.700	97.997

Grup'un yapmış olduğu faiz duyarlılık analizine göre, 31 Aralık 2010 tarihi itibarıyla, faiz oranlarında %1'lik bir artış söz konusu olsaydı ve diğer tüm değişkenler sabit kalsaydı, değişken faiz oranlı kredilerden kaynaklanan faiz gideri sonucu net dönem kârı 5.4 bin TL daha az olurdu (2009: net dönem zararı 4 bin TL daha az olurdu).

Fiyat riski

Grup'un operasyonel kârlılığı ve operasyonlarından sağladığı nakit akımları, faaliyet gösterilen çimento ve hazır beton sektörlerindeki rekabet ve hammadde fiyatlarındaki değişime göre değişkenlik gösteren etkilenmekte olup, Grup yönetimi tarafından söz konusu fiyatlar takip edilmekte ve maliyetlerin fiyat üzerindeki baskısını indirmek amacıyla maliyet iyileştirici önlemler alınmaktadır. Mevcut riskler Grup'un Denetim Komitesi ve Yönetim Kurulu'nca yapılan toplantılarda izlenmektedir.

27.1.4. Sermaye riski

Sermayeyi yönetirken Grup'un hedefleri, ortaklarına getiri ve fayda sağlamak ile sermaye maliyetini azaltmak amacıyla en uygun sermaye yapısıyla Grup'un faaliyetlerinin devamını sağlayabilmektir.

Sermaye yapısını korumak veya yeniden düzenlemek için Grup ortaklara ödenen temettü tutarını değiştirebilir, sermayeyi hissedarlara iade edebilir, yeni hisseler çıkarabilir ve borçlanmayı azaltmak için varlıklarını satabilir.

Sektördeki diğer şirketlere paralel olarak Grup sermayeyi borç / özkaynaklar oranını kullanarak izler. Bu oran net borcun toplam özkaynaklara bölünmesiyle bulunur. Net borç, nakit ve nakit benzeri değerlerin toplam borç tutarından (bilançoda gösterildiği gibi kredileri, ticari ve ilişkili taraflara borçları ve diğer yükümlülükleri içerir) düşülmesiyle hesaplanır.

	31 Aralık 2010	31 Aralık 2009
İlişkili taraflara ticari borçlar (Dipnot 26)	6.828	6.466
Diğer ticari borçlar (Dipnot 10)	59.519	41.307
İlişkili taraflara diğer borçlar (Dipnot 26)	63	92
Diğer borçlar (Dipnot 7)	11.442	14.174
Eksi: Nakit ve Nakit Benzerleri (Dipnot 4)	(139.795)	(62.728)
Net borç	(62.943)	(689)
Toplam özkaynaklar	826.631	692.835
Borç / özkaynaklar oranı	(7%)	0%

27.1.5. Finansal araçların gerçeğe uygun değeri

Grup, finansal araçların gerçeğe uygun değerlerini, ulaşılabilen mevcut piyasa bilgilerini ve uygun değerlendirme metodlarını kullanarak hesaplamıştır. Ancak, gerçeğe uygun değeri bulabilmek için kanaat kullanmak gerektiğinden, gerçeğe uygun değer ölçümleri mevcut piyasa koşullarında oluşabilecek değerleri yansıtmayabilir. Şirket yönetimi tarafından, kasa ve bankalardan alacaklar, diğer finansal aktifler ve kısa vadeli finansal borçlar da dahil olmak üzere etkin faizle iskonto edilmiş maliyet bedeli ile gösterilen finansal aktiflerin ve borçların gerçeğe uygun değerlerinin kısa vadeli olmaları ve muhtemel zararların önemsiz miktarda olabileceği düşünülerek kayıtlı değerlerine yakın olduğu kabul edilmiştir.

Grup sahip olduğu finansal varlık ve yükümlülüklerini krediler ve alacaklar olarak sınıflandırmıştır. Grup'un finansal varlıklarından nakit ve nakit benzerleri (Dipnot 4), ticari alacaklar (Dipnot 6, Dipnot 26) ve diğer alacaklar (Dipnot 7, Dipnot 26), krediler ve alacaklar olarak sınıflandırılmış, ve etkin faiz yöntemi kullanılarak iskonto edilmiş maliyet değerleri üzerinden gösterilmiştir. Grup'un finansal yükümlülükleri, ticari borçlar (Dipnot 6), ve diğer borçlardan (Dipnot 7, Dipnot 26) oluşmakta olup iskonto edilmiş maliyetleri ile taşınan finansal yükümlülükler olarak sınıflandırılmış ve etkin faiz yöntemi kullanılarak iskonto edilmiş maliyet değeri üzerinden gösterilmiştir.

Makul değer, bir finansal aracın zorunlu bir satış veya tasfiye işlemi dışında gönüllü taraflar arasındaki bir cari işlemde, el değiştirebileceği tutar olup, eğer varsa oluşan bir piyasa fiyatı ile en iyi şekilde değerlendirilir.

Finansal araçların tahmini makul değerleri, Grup tarafından mevcut piyasa bilgileri ve uygun değerlendirme yöntemleri kullanılarak belirlenmiştir. Ancak, makul değer tahmini amacıyla piyasa verilerinin yorumlanmasında muhakeme kullanılır. Buna göre, burada sunulan tahminler, Grup'un bir güncel piyasa işleminde elde edebileceği değerlerin göstergesi olmayabilir.

Aşağıdaki yöntem ve varsayımlar, makul değerleri belirlenebilen finansal araçların makul değerlerinin tahmininde kullanılmıştır.

Finansal varlıklar

Yıl sonu kurlarıyla çevrilen dövize dayalı olan bakiyelerin makul değerlerinin, kayıtlı değerlerine yaklaştığı kabul edilmektedir. Nakit ve nakit benzerleri makul değerleri ile gösterilmektedir. Ticari ve ilişkili taraflardan alacakların rayiç bedellerinin, kısa vadeli olmaları sebebiyle makul değerlerinin defter

değerlerine yaklaştığı varsayılmaktadır. Makul değer değişimleri kapsamlı gelir tablosuna yansıtılan finansal varlıklar makul değerleri ile gösterilmektedir. Bununla birlikte, borsaya kayıtlı olmayan satılmaya hazır finansal varlıkların ise genel kabul görmüş değerlendirme teknikleri kullanılarak bulunan değerleri veya maliyet değerlerinden, varsa ilgili değer düşüklüğü indirilerek bulunan değerlerinin makul değerlerine yaklaşık oldukları kabul edilmektedir.

Finansal yükümlülükler

Ticari borçlar, ilişkili taraflara borçlar ve diğer parasal yükümlülüklerin iskonto edilmiş kayıtlı değerleri ile birlikte makul değerlerine yaklaşık tutarlar üzerinden gösterildiği tahmin edilmekte olup yıl sonu kurlarıyla çevrilen dövizde dayalı olan bakiyelerin makul değerlerinin, kayıtlı değerlerine yaklaştığı kabul edilmektedir.

29. FİNANSAL TABLOLARI ÖNEMLİ ÖLÇÜDE ETKİLEYEN YA DA FİNANSAL TABLOLARIN AÇIK, YORUMLANABİLİR VE ANLAŞILABİLİR OLMASI AÇISINDAN AÇIKLANMASI GEREKEN DİĞER HUSUSLAR

Yoktur.



DENETLEME KURULU RAPORU

Denetleme Kurulu Raporu Çimentaş İzmir Çimento Fabrikası Türk A.Ş. Genel Kurulu'na

Ortaklığın Ünvanı	: ÇİMENTAŞ İzmir Çimento Fabrikası Türk A.Ş.
Merkezi	: İzmir
Sermayesi	: Kayıtlı sermaye tavanı : 200.000.000.-TL.
Çıkarılmış (ödenmiş) sermaye	: 87.112.463,20.-TL.
Faaliyet Konusu	: Klinker, Çimento üretim ve satışı
Denetçilerin adı, görev süresi ve ortak olup olmadıkları	: Sıtkı Şüküner; 25.04. 2008 – 15.04.2011 tarihleri arasında görevlidir. Ortak değildir.
H.Bumin Anal	: 25.04.2008 – 15.04.2011 tarihleri arasında görevlidir. Ortak değildir.
Katılınan Yönetim Kurulu	
Toplantı Sayısı	: İki
Yapılan Denetleme Kurulu Toplantı sayısı	: Dört

Ortaklık hesapları, defter ve belgeleri üzerinde yapılan incelemelerin kapsamı, hangi tarihlerde inceleme yapıldığı ve varılan sonuçlar:

T.Ticaret Kanunu'nun tanıdığı yetki sınırları içinde, 31.03.2010 - 30.06.2010 – 30.09.2010 ve 31.12.2010 tarihlerinde olmak üzere dört defa incelenmiştir. Kayıtların muntazam olduğu görülmüştür.

T.Ticaret Kanunu'nun 353ncü maddesinin 1. fıkrasının 3 numaralı bendi gereğince, ortaklık veznesinde yapılan sayımların sayısı ve sonuçları:

T.Ticaret Kanunu'nun tanıdığı yetki sınırları içinde, 31.03.2010 - 30.06.2010 – 30.09.2010 ve 31.12.2010 tarihlerinde şirket veznesinde yapılan denetlemelerde, mevcutların kayıtlara uygunluğu tespit edilmiştir.

T.Ticaret Kanunu'nun 353ncü maddesinin 1. fıkrasının 4 numaralı bendi gereğince, yapılan inceleme tarihleri ve sonuçları:

Bu konuda yapılan incelemelerde şirkete teslim olunan kıymetli evrakın mevcut olduğu görülmüştür.

İntikal eden şikayet, yolsuzluk ve bunlar hakkında yapılan işlemler:

Herhangi bir şikayet olmamıştır.

Çimentaş İzmir Çimento Fabrikası Türk Anonim Şirketi'nin 01.01.2010-31.12.2010 dönemi hesap ve işlemlerini; Türk Ticaret Kanunu, ortaklığın ana sözleşmesi ve diğer mevzuat ile genel kabul görmüş muhasebe ilke ve standartlarına göre incelemiş bulunmaktayız. Görüşümüze göre, içeriğini benimsediğimiz ekli 01.01.2010-31.12.2010 tarihleri itibariyle düzenlenmiş bilanço, ortaklığın anılan tarihteki gerçek mali durumunu; 01.01.2010-31.12.2010 dönemine ait gelir tablosu, anılan döneme ait faaliyet sonuçlarını gerçeğe uygun ve doğru olarak yansıtmakta karın dağıtım önerisi yasalara ve ortaklık ana sözleşmesine uygun bulunmaktadır. Bilançonun ve Gelir Tablosunun onaylanmasını ve Yönetim Kurulu'nun aklanmasını onaylarınıza arz ederiz.

DENETLEME KURULU

SITKI ŞÜKÜNER



H. BUMIN ANAL



BAĞIMSIZ DENETİM RAPORU

Çimentaş İzmir Çimento Fabrikası Türk A.Ş. Yönetim Kurulu'na,

Giriş

Çimentaş İzmir Çimento Fabrikası Türk Anonim Şirketi ve Bağlı Ortaklıkları'nın (birlikte "Grup") 31 Aralık 2010 tarihi itibarıyla hazırlanan ve ekte yer alan konsolide finansal durum tablosunu ve aynı tarihte sona eren yıla ait konsolide kapsamlı gelir tablosunu, konsolide özkaynak değişim tablosunu ve konsolide nakit akışları tablosunu, önemli muhasebe politikalarının özetini ve dipnotları denetlemiş bulunuyoruz.

Finansal Tablolara İlgili Olarak Grup Yönetiminin Sorumluluğu

Grup yönetimi konsolide finansal tabloların Sermaye Piyasası Kurulu'nca yayımlanan finansal raporlama standartlarına göre hazırlanması ve dürüst bir şekilde sunumundan sorumludur. Bu sorumluluk, konsolide finansal tabloların hata ve / veya hile ve usulsüzlükten kaynaklanan önemli yanlışlıklar içermeyecek biçimde hazırlanarak, gerçeği dürüst bir şekilde yansıtmasını sağlamak amacıyla gerekli iç kontrol sisteminin tasarlanmasını, uygulanmasını ve devam ettirilmesini, koşulların gerektirdiği muhasebe tahminlerinin yapılmasını ve uygun muhasebe politikalarının seçilmesini içermektedir.

Bağımsız Denetim Kuruluşunun Sorumluluğu

Sorumluluğumuz, yaptığımız bağımsız denetime dayanarak bu finansal tablolar hakkında görüş bildirmektir. Bağımsız denetimimiz, Sermaye Piyasası Kurulu'nca yayımlanan bağımsız denetim standartlarına uygun olarak gerçekleştirilmiştir. Bu standartlar, etik ilkelere uyulmasını ve bağımsız denetimin, finansal tabloların gerçeği doğru ve dürüst bir biçimde yansıtmadığı konusunda makul bir güvenceyi sağlamak üzere planlanarak yürütülmesini gerektirmektedir. Bağımsız denetimimiz, konsolide finansal tablolardaki tutarlar ve dipnotlar ile ilgili bağımsız denetim kanıtı toplamak amacıyla, bağımsız denetim tekniklerinin kullanılmasını içermektedir. Bağımsız denetim tekniklerinin seçimi, konsolide finansal tabloların hata ve/veya hileden ve usulsüzlükten kaynaklanıp kaynaklanmadığı hususu da dahil olmak üzere önemli yanlışlık içerip içermediğine dair risk değerlendirmesini de kapsayacak şekilde, mesleki kanaatimize göre yapılmıştır. Bu risk değerlendirmesinde, işletmenin iç kontrol sistemi göz önünde bulundurulmuştur. Ancak, amacımız iç kontrol sisteminin etkinliği hakkında görüş vermek değil, bağımsız denetim tekniklerini koşullara uygun olarak tasarlamak amacıyla, işletme yönetimi tarafından hazırlanan finansal tablolar ile iç kontrol sistemi arasındaki ilişkiyi ortaya koymaktır. Bağımsız denetimimiz, ayrıca işletme yönetimi tarafından benimsenen muhasebe politikaları ile yapılan önemli muhasebe tahminlerinin ve konsolide finansal tabloların bir bütün olarak sunumunun uygunluğunun değerlendirilmesini içermektedir. Bağımsız denetim sırasında temin ettiğimiz bağımsız denetim kanıtlarının, görüşümüzün oluşturulmasına yeterli ve uygun bir dayanak oluşturduğuna inanıyoruz.

Görüş

Görüşümüze göre, ilişikteki konsolide finansal tablolar, Grup'un 31 Aralık 2010 tarihi itibarıyla finansal durumunu ve aynı tarihte sona eren yıla ait konsolide finansal performansını ve konsolide nakit akışlarını, Sermaye Piyasası Kurulu'nca yayımlanan finansal raporlama standartları (Not 2) çerçevesinde doğru ve dürüst bir biçimde yansıtmaktadır.

Diğer husus

Grup'un 31 Aralık 2009 tarihi itibarıyla ve aynı tarihte sona eren yıla ait konsolide finansal tablolarının bağımsız denetimi başka bir bağımsız denetim şirketi tarafından gerçekleştirilmiş olup, 15 Mart 2010 tarihli bağımsız denetim raporunda, olumlu görüş bildirmiştir.

Akis Bağımsız Denetim ve
Serbest Muhasebeci Mali Müşavirlik A. Ş.

İsmail Önder Ünal,

Sorumlu Ortak, Başdenetçi
İzmir, Türkiye




İzmir, 3 Mart 2011

KÂR DAĞITIM ÖNERİSİ

Şirketimiz yasal ve SPK kayıtlarında dönem karı bulunmasına rağmen, yasal kayıtlarımızda aynı zamanda geçmiş yıl zararları da bulunmaktadır. Mevcut mevzuat kapsamında dağıtılabilir net kâra ulaşabilmek adına dönem kârının öncelikle geçmiş yıl zararlarına mahsubu gerekmektedir. Yasal kayıtlarda yapılan mahsup sonucunda dağıtılabilir kâr oluşmamaktadır. Sermaye Piyasası Kurulu'nun 25.02.2005 tarih ve 7/242 sayılı toplantısında alınan; "Kurulun düzenlemeleri gereği hazırlanan mali tablolarda veya yasal kayıtların herhangi birinde dönem zararı olması halinde kâr dağıtımını yapılmaması" kararı uyarınca, dönem kârının geçmiş yıl zararlarından mahsubu neticesinde dağıtılabilir kâr olmadığından genel kurula kar dağıtılmamasına karar verilmesine yönelik bir öneride bulunulmasına karar verilmiştir.





Çimentotaş İzmir Çimento Fabrikası Türk A.Ş.

1950 yılında, İzmir'in ilk çimento fabrikası olarak kurulan Çimentotaş İzmir Çimento Fabrikası T.A.Ş., İzmir fabrikasındaki 2 döner fırında Klinker üretimi, 4 değirmende de Çimento üretimi gerçekleştirmektedir. Sektörün ve Bölge'nin köklü kuruluşlarından biridir.

Çimentotaş İzmir Çimento Fabrikası Türk A.Ş. Trakya Şubesi

2005 yılının son günlerinde Tasarruf Mevduatı Sigorta Fonu'ndan varlık satışı yolu ile satın alınan Edirne Lalapaşa çimento fabrikası Çimentotaş İzmir Çimento Fabrikası Türk A.Ş.'nin Trakya şubesi olarak örgütlenmiştir. Ülkemizin en büyük çimento pazarına bu şekilde girişin yanında bölge ülkelerine ihracat konusunda yeni olanaklar yaratmıştır.

Kars Çimento Sanayi ve Ticaret A.Ş.

Çimentotaş ve yönetiminin topluma karşı "kurumsal sorumluluk" anlayışı çerçevesinde 1996 yılında Özelleştirme İdaresi Başkanlığı'ndan satın aldığı Kars Çimento San. ve Tic. A.Ş., yer aldığı bölgenin ekonomik ve sosyal gelişiminde önemli bir toplumsal görevi yürüten, kârlı ve verimli bir kuruluştur.

Elazığ Altınova Çimento Sanayi Ticaret A.Ş.

2006 yılının Eylül ayında OYAK-GAMA ortak girişiminden devralınan Elazığ Altınova Çimento Sanayii Ticaret A.Ş., bölgenin ekonomik ve sosyal kalkınmasının öncü kuruluşlarından biridir.

Çimbeton Hazır beton ve Prefabrik Yapı Elemanları Sanayi ve Ticaret A.Ş.

1986 yılında kurulan Şirket, bölge hazır beton pazarının öncü kuruluşudur. İnşaat sektöründe hazır betonun yeri, önemi ve niteliklerini doğru bir şekilde saptayan Şirket, geçen zaman içinde servis ve hizmet kalitesini artırıcı yönetim anlayışı ile bölge pazarının en önemli kuruluşlarından biri olma noktasına ulaşmış kârlı ve verimli bir kuruluşumuzdur.

Bakırçay Çimento Sanayi ve Ticaret A.Ş.

Çimento üretim ve dağıtımında ve yeni yatırım konusunda bu bölgenin stratejik noktaları arasında bulunan Bakırçay Çimento San. ve Tic. A.Ş. revizyon amaçlı hazırlıklarını yürüten bir işletmedir.

İlion Çimento İnşaat Sanayi ve Ticaret Ltd. Şti.

2007 yılı içerisinde Grup'a dahil olan İlion Çimento İnşaat Sanayi ve Ticaret Limited Şirketi, Soma Seaş Termik Santrali içerisinde faaliyet göstermekte olup Grup Şirketleri'nden Çimentotaş ve Çimbeton'un uçucu kül ihtiyacını karşılamaktadır.

Recydia Atık Yönetimi Yenilenebilir Enerji Üretimi, Nakliye ve Lojistik Hizmetleri San. ve Tic. A.Ş.

Şirketimizin enerji kaynaklarını optimize etmek ve çeşitlendirmek amacıyla alternatif yakıt temini ve kullanımı konularında çeşitli fırsatları değerlendirmek amacıyla 2009 yılında kurulan Recydia A.Ş. ilk atılımını Manisa-Kula ve Ankara-Kazan'daki tesisleri ile faaliyette bulunan Süreko A.Ş.'nin %70'ini devralarak gerçekleştirmiştir.

Süreko Atık Yönetimi Nakliye Lojistik San. ve Tic. A.Ş.

2009 yılı içerisinde %70'ini bağlı ortaklığımız Recydia A.Ş. tarafından devralınan şirket Manisa-Kula ve Ankara-Kazan'daki tesisleriyle güvenilir atık yönetimi ilkesi doğrultusunda sanayi kuruluşları ile özel sektör kuruluşlarına atık bertaraf hizmeti sağlamaktadır. Yatırımları hızla devam eden şirket henüz yeni gelişmekte olan sektöründe önder olmaya aday konumdadır.

Yapıtek Yapı Teknolojisi San. ve Tic. A.Ş.

1987 yılında Topluluğun inşaat işlerini yürütmek üzere kurulan Şirket, sektördeki durgunluğun etkisi ile de gayri faal duruma düşmüştür. Önümüzdeki dönemde Şirket'in geleceği daha net ortaya çıkacaktır.

Destek Organizasyon Temizlik Akaryakıt Tabldot Servis San. ve Tic. A.Ş.


Topluluğumuz'un lojistik hizmet veren kuruluşu olan Destek A.Ş., Akaryakıt Servis İstasyon İşletmeciliği, Tabldot Servisi ve Restoran İşletmeciliği'nin yanında temizlik ve diğer hizmetlerle Topluluğa hizmet üreten, gelirleri ile de Çimentoaş Eğitim ve Sağlık Vakfı'na kaynak yaratan kârlı ve verimli bir kuruluşumuzdur.

Çimentoaş Eğitim ve Sağlık Vakfı

1986 yılında kurulup 1992 yılında Bakanlar Kurulu muafiyeti alan Vakıf, birçok eğitim ve sağlık kuruluşunu topluma kazandırmıştır. Ürettiği yeni politikalar sonucu bir eğitim tesisi kuran Vakıf, gençlere eğitim desteği vermeyi sürdürmektedir.

Çimentoaş Amatör Atletizm Kulübü

1978 yılında kurulan Kulüp 1994 yılı başında tüm sporların anası kabul edilen atletizme destek vermek amacıyla Çimentoaş'ın yönetimine girmiştir. Atletizmin yanında ritmik jimnastik alanında ülke sporuna şampiyon sporcular yetiştiren Kulübümüz yönetim anlayışı ile diğer sanayi kuruluşlarına, spor kulüplerine örnek oluşturmuştur.




ÇİMENTİR HOLDİNG

Çimentaş İzmir Çimento Fabrikası Türk A.Ş.

Kemalpaşa Caddesi No: 4, 35070 Işıkkent, İzmir, Turkey
Tel: +90.232.472 10 50 • Fax:+90.232.472 10 55
fabrika@cimentas.com.tr • www.cimentas.com.tr